

# Information gemäß Art. 11 VO (EU) 2019/2088 (Offenlegungs-VO)

Eine **nachhaltige Investition** ist eine Investition in eine Wirtschaftstätigkeit, die zur Erreichung eines Umweltziels oder sozialen Ziels beiträgt, vorausgesetzt, dass diese Investition keine Umweltziele oder sozialen Ziele erheblich beeinträchtigt und die Unternehmen, in die investiert wird, Verfahrensweisen einer guten Unternehmensführung anwenden.

Die **EU-Taxonomie** ist ein Klassifikationssystem, das in der Verordnung (EU) 2020/852 festgelegt ist und ein Verzeichnis von **ökologisch nachhaltigen Wirtschaftstätigkeiten** enthält. In dieser Verordnung ist kein Verzeichnis der sozial nachhaltigen Wirtschaftstätigkeiten festgelegt. Nachhaltige Investitionen mit einem Umweltziel könnten taxonomiekonform sein oder nicht.

Name des Produkts: KEPLER Ethik Aktienfonds

Unternehmenskennung (LEI-Code): 529900CYMXIUBNJJNM37

## Ökologische und/oder soziale Merkmale

### Wurden mit diesem Finanzprodukt nachhaltige Investitionen angestrebt?

Ja

Es wurden damit **nachhaltige Investitionen mit einem Umweltziel** getätigt \_\_\_%

in Wirtschaftstätigkeiten, die nach der EU-Taxonomie als ökologisch nachhaltig einzustufen sind

in Wirtschaftstätigkeiten, die nach der EU-Taxonomie nicht als ökologisch nachhaltig einzustufen sind

Es wurden damit **nachhaltige Investitionen mit einem sozialen Ziel** getätigt: \_\_\_%

Nein

Es wurden damit **ökologische/soziale Merkmale beworben** und obwohl keine nachhaltigen Investitionen angestrebt wurden, enthielt es 82,5 % an nachhaltigen Investitionen

mit einem Umweltziel in Wirtschaftstätigkeiten, die nach der EU-Taxonomie als ökologisch nachhaltig einzustufen sind

mit einem Umweltziel in Wirtschaftstätigkeiten, die nach der EU-Taxonomie nicht als ökologisch nachhaltig einzustufen sind

mit einem sozialen Ziel

Es wurden damit **ökologische/soziale Merkmale beworben**, aber **keine nachhaltigen Investitionen getätigt**.



### Inwieweit wurden die mit dem Finanzprodukt beworbenen ökologischen und/oder sozialen Merkmale erfüllt?

Im KEPLER Ethik Aktienfonds erfolgte die Titelauswahl anhand eines nachhaltigen Anlageprozesses. Dabei gelangten Ratings der Nachhaltigkeitsagentur ISS ESG und ethische Ausschlusskriterien zum Einsatz. Im KEPLER-Ethikbeirat erfolgte ein Meinungsaustausch zu den ethischen Veranlagungsgrundsätzen. Durch das KEPLER Engagement erfolgte ein aktiver Dialog mit den Unternehmen. Zudem wurden die Richtlinien der österreichischen Bischofskonferenz sowie anerkannte Qualitätsstandard für nachhaltige Anlageprodukte (Österreichisches Umweltzeichen, FNG-Siegel) erfüllt.

Es wurde kein Referenzwert benannt, um die mit dem Investmentfonds beworbenen ökologischen oder sozialen Merkmale zu erreichen.

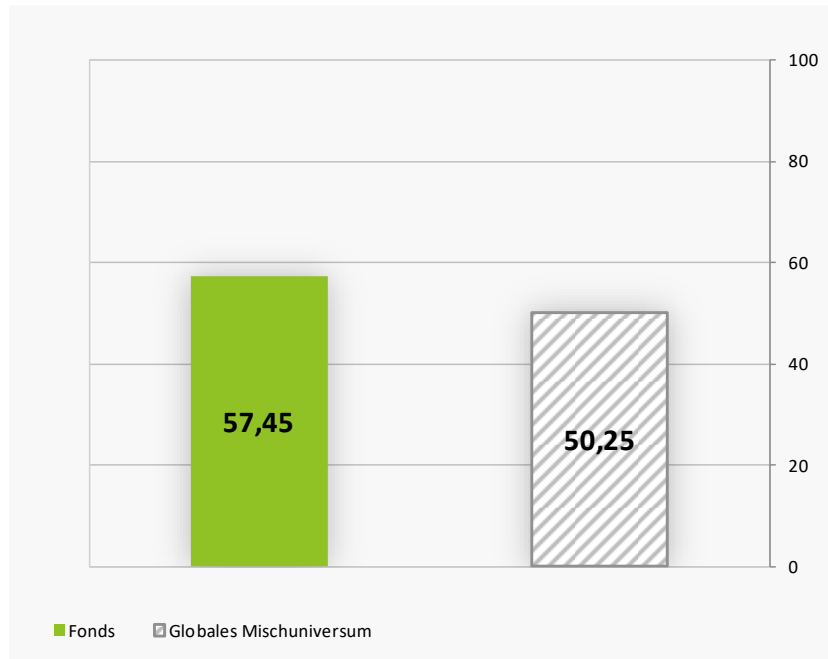
Die in diesem Finanzprodukt getätigten Investitionen wurden nach den unter dem Punkt „Welche Maßnahmen wurden während des Bezugszeitraums zur Erfüllung der ökologischen und/oder sozialen Merkmale ergriffen?“ beschriebenen Auswahlkriterien getätigt.

Mit **Nachhaltigkeitsindikatoren** wird gemessen, inwieweit die mit dem Finanzprodukt beworbenen ökologischen oder sozialen Merkmale erreicht werden.

### ● **Wie haben die Nachhaltigkeitsindikatoren abgeschnitten?**

Zur Messung der ökologischen und sozialen Merkmale des Investmentfonds wird der ISS ESG Performance Score herangezogen.

Der ISS ESG Performance Score bewertet die Nachhaltigkeit des Portfolios. Die Bewertung erfolgt auf einer Skala von 0 bis 100. Je höher die Bewertung, desto nachhaltiger das Portfolio.



Die verbindlich angewandten Ausschlusskriterien wurden eingehalten.

### ● **...und im Vergleich zu vorangegangenen Zeiträumen?**

Der ISS ESG Performancescore wurde im letzten Berichtszeitraum (01.07.2022-30.06.2023) erstmalig ausgewiesen und betrug 58,05

### ● **Welche Ziele verfolgten die nachhaltigen Investitionen, die mit dem Finanzprodukt teilweise getätigt wurden, und wie trägt die nachhaltige Investition zu diesen Zielen bei?**

Die nachhaltigen Investitionen trugen durch Produkte/Dienstleistungen der investierten Unternehmen entsprechend der Einschätzung von ISS ESG zu einem oder mehreren der 17 Nachhaltigkeitszielen der Vereinten Nationen (UN SDGs - Sustainable Development Goals) je in unterschiedlichem Ausmaß bei: keine Armut, kein Hunger; Gesundheit und Wohlergehen; hochwertige Bildung; Geschlechtergleichheit; sauberes Wasser und Sanitäreinrichtungen; bezahlbare und saubere Energie; menschenwürdige Arbeit und Wirtschaftswachstum; Industrie, Innovation und Infrastruktur; weniger Ungleichheiten; nachhaltige Städte und Gemeinden; nachhaltige/r Konsum und Produktion; Maßnahmen zum Klimaschutz; Leben unter Wasser; Leben an Land; Frieden, Gerechtigkeit und starke Institutionen; Partnerschaften zur Erreichung der Ziele.

***Inwiefern haben die nachhaltigen Investitionen, die mit dem Finanzprodukt teilweise getätigt wurden, ökologisch oder sozial nachhaltigen Anlagezielen nicht erheblich geschadet?***

Aufgrund nachfolgender Kriterien wurde gewährleistet, dass die nachhaltigen Investitionen keinem der ökologischen oder sozialen nachhaltigen Anlageziele erheblich schaden. Unternehmen mit Exposure im Bereich der fossilen Brennstoffe wurden nach verschiedenen Umsatzschwellen, je nach Art des Tätigkeitsbereiches (Kohleabbau, Stromerzeugung aus Kohle, Ölsande, Fracking, andere fossile Brennstoffe), ausgeschlossen. Unternehmen, die in kontroverse Waffen involviert sind, wurden ausgeschlossen. Unternehmen, die etablierte Normen wie Menschen- oder Arbeitsrechte missachten bzw. Kontroversen bei Umweltpolitiken zeigen, wurden ausgeschlossen ("Red Flag" im Rahmen des Norm-Based Research).

Bei den **wichtigsten nachteiligen Auswirkungen** handelt es sich um die bedeutendsten nachteiligen Auswirkungen von Investitionsentscheidungen auf Nachhaltigkeitsfaktoren in den Bereichen Umwelt, Soziales und Beschäftigung, Achtung der Menschenrechte und Bekämpfung von Korruption und Bestechung.

***Wie wurden die Indikatoren für nachteilige Auswirkungen auf Nachhaltigkeitsfaktoren berücksichtigt?***

Die wichtigsten nachteiligen Auswirkungen auf Nachhaltigkeitsfaktoren (PAIs – Principal Adverse Impacts), wurden sowohl durch Ausschlusskriterien (Negativkriterien) als auch den „Best-in-Class“ Ansatz (Positivkriterien) berücksichtigt. Wie die einzelnen Nachhaltigkeitsfaktoren im Investitionsprozess einbezogen wurden, entnehmen Sie bitte dem Abschnitt "Wie wurden bei diesem Finanzprodukt die wichtigsten nachteiligen Auswirkungen auf Nachhaltigkeitsfaktoren berücksichtigt?".

***Stehen die nachhaltigen Investitionen mit den OECD-Leitsätzen für multinationale Unternehmen und den Leitprinzipien der Vereinten Nationen für Wirtschaft und Menschenrechte in Einklang? Nähere Angaben:***

Unternehmen, die gegen die OECD-Leitsätze für multinationale Unternehmen und die Leitprinzipien der Vereinten Nationen für Wirtschaft und Menschenrechte verstoßen, wurden über das Ausschlusskriterium „Bestätigte Nichteinhaltung etablierter Normen“ (Arbeitsrechtskontroversen, Menschenrechtskontroversen, kontroverses Umwelverhalten) von der Investition ausgeschlossen.

*In der EU-Taxonomie ist der Grundsatz "Vermeidung erheblicher Beeinträchtigungen" festgelegt, nach dem taxonomiekonforme Investitionen die Ziele der EU-Taxonomie nicht erheblich beeinträchtigen dürfen, und es sind spezifische Unionskriterien beigefügt.*

Der Grundsatz „Vermeidung erheblicher Beeinträchtigungen“ findet nur bei denjenigen dem Finanzprodukt zugrunde liegenden Investitionen Anwendung, die die EU-Kriterien für ökologisch nachhaltige Wirtschaftsaktivitäten berücksichtigen. Die dem verbleibenden Teil dieses Finanzprodukts zugrunde liegenden Investitionen berücksichtigen nicht die EU-Kriterien für ökologisch nachhaltige Wirtschaftsaktivitäten.

*Alle anderen nachhaltigen Investitionen dürfen ökologische oder soziale Ziele ebenfalls nicht erheblich beeinträchtigen.*



## Wie wurden bei diesem Finanzprodukt die wichtigsten nachteiligen Auswirkungen auf Nachhaltigkeitsfaktoren berücksichtigt?

Die Berücksichtigung erfolgt sowohl durch Ausschlusskriterien (Negativkriterien) als auch den „Best-in-Class“ Ansatz (Positivkriterien).

Nachfolgend wird dargestellt, welche Nachhaltigkeitsindikatoren für nachteiligen Auswirkungen durch den Investitionsprozess insbesondere berücksichtigt wurden sowie die Maßnahmen die dazu ergriffen wurden:

PAIs 1-3 - Treibhausgasemissionen; CO<sub>2</sub>-Fußabdruck; THG-Emissionsintensität der Unternehmen, in die investiert wird: Unternehmen mit Exposure im Bereich der fossilen Brennstoffe wurden bei Überschreitung verschiedener Umsatzschwellen, je nach Art des Tätigkeitsbereiches (Kohleabbau, Stromerzeugung aus Kohle, Ölsande, Fracking, andere fossile Brennstoffe), ausgeschlossen. Es erfolgte zudem eine Berücksichtigung im ISS ESG Corporate Rating (Indikatoren "Climate change strategy" und "GHG emission intensity").

PAI 4 - Engagement in Unternehmen, die im Bereich der fossilen Brennstoffe tätig sind: Unternehmen mit Exposure im Bereich der fossilen Brennstoffe wurden nach verschiedenen Umsatzschwellen, je nach Art des Tätigkeitsbereiches (Kohleabbau, Stromerzeugung aus Kohle, Ölsande, Fracking, andere fossile Brennstoffe), ausgeschlossen.

PAI 5 - Anteil des Energieverbrauchs und der Energieerzeugung aus nicht erneuerbaren Energiequellen: Eine Berücksichtigung erfolgte im ISS ESG Corporate Rating (Indikator "Energy use - Coal/nuclear/unclear energy sources").

PAI 6 - Intensität des Energieverbrauchs nach klimaintensiven Sektoren: Eine Berücksichtigung erfolgte im ISS ESG Corporate Rating (SDG 7: Bezahlbare und saubere Energie; SDG 9: Industrie, Innovation und Infrastruktur; SDG 13: Maßnahmen zum Klimaschutz).

PAI 7 - Tätigkeiten, die sich nachteilig auf Gebiete mit schutzbedürftiger Biodiversität auswirken: Unternehmen mit kontroverser Umweltverhalten wurden ausgeschlossen.

PAI 8 - Emissionen in Wasser: Im Ratingprozess des ISS ESG Corporate Ratings wurde der Indikator "COD (Chemical Oxygen Demand) emissions" berücksichtigt.

PAI 9 - Anteil gefährlicher und radioaktiver Abfälle: Im Ratingprozess des ISS ESG Corporate Ratings wurde der Indikator "Hazardous waste" berücksichtigt.

PAI 10 - Verstöße gegen die UNGC-Grundsätze und gegen die Leitsätze der Organisation für wirtschaftliche Zusammenarbeit und Entwicklung (OECD) für multinationale Unternehmen: Unternehmen, die etablierte Normen wie Menschen- oder Arbeitsrechte missachten bzw. Kontroversen bei Umweltpraktiken zeigen, wurden ausgeschlossen.

PAI 11 - Fehlende Prozesse und Compliance-Mechanismen zur Überwachung der Einhaltung der UNGC-Grundsätze und der OECD-Leitsätze für multinationale Unternehmen: Berücksichtigung im ISS ESG Corporate Rating (Indikatoren "Business Ethics", "Environmental Management", "Human rights", "Training and education").

PAI 12 - Unbereinigtes geschlechtsspezifisches Verdienstgefälle: Berücksichtigung im ISS ESG Corporate Rating (Indikator "Equal opportunities and non-discrimination").

PAI 13 - Geschlechtervielfalt in den Leitungs- und Kontrollorganen: Berücksichtigung im ISS ESG Corporate Rating (Indikatoren "Gender distribution" und "Equal opportunities and non-discrimination").

PAI 14 - Engagement in umstrittenen Waffen (Antipersonenminen, Streumunition, chemische und biologische Waffen): Unternehmen, die in "kontroverse Waffen" involviert sind, wurden ausgeschlossen.



## Welche sind die Hauptinvestitionen dieses Finanzprodukts?

Die Liste umfasst die folgenden Investitionen, auf die **der größte Anteil** der im Bezugszeitraum getätigten Investitionen des Finanzprodukts entfiel:

Wertpapierbezeichnung	Sektor	In % der Vermögenswerte	Land
APPLE INC.	INFORMATIONEN UND KOMMUNIKATIONSTECHNOLOGIE	5,69%	USA
NVIDIA CORP. DL-,001	INFORMATIONEN UND KOMMUNIKATIONSTECHNOLOGIE	3,94%	USA
ALPHABET INC.CL.A DL-,001	INFORMATIONEN UND KOMMUNIKATIONSTECHNOLOGIE	2,81%	USA
ELI LILLY	GESUNDHEITSWESEN	2,31%	USA
ABBVIE INC. DL-,01	GESUNDHEITSWESEN	1,77%	USA
UNICREDIT	FINANZ	1,70%	ITALIEN
MASTERCARD INC.A DL-,0001	FINANZ	1,69%	USA
ACCENTURE A DL-,0000225	INFORMATIONEN UND KOMMUNIKATIONSTECHNOLOGIE	1,67%	USA
CADENCE DESIGN SYS DL-,01	INFORMATIONEN UND KOMMUNIKATIONSTECHNOLOGIE	1,65%	USA
STELLANTIS NV EO -,01	KONSUMGÜTER	1,55%	ITALIEN
TOKYO ELECTRON LTD	INFORMATIONEN UND KOMMUNIKATIONSTECHNOLOGIE	1,54%	JAPAN
OWENS CORNING NEW DL-,01	INDUSTRIE	1,54%	USA
PUBLICIS GRP INH. EO 0,40	INFORMATIONEN UND KOMMUNIKATIONSTECHNOLOGIE	1,53%	FRANKREICH
SAMSUNG EL. SW 100	INFORMATIONEN UND KOMMUNIKATIONSTECHNOLOGIE	1,49%	SÜDKOREA
TOKIO MARINE HOLDINGS INC	FINANZ	1,49%	JAPAN



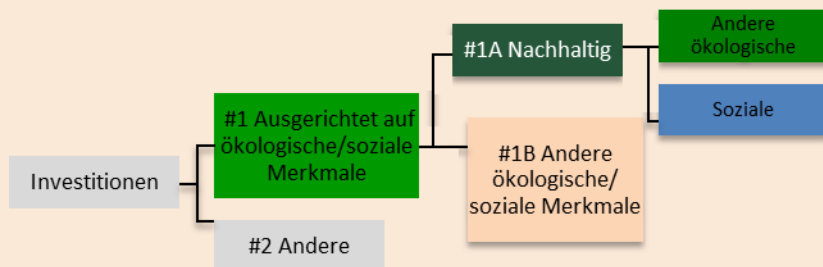
## Wie hoch war der Anteil der nachhaltigkeitsbezogenen Investitionen?

Mit nachhaltigkeitsbezogenen Investitionen sind alle Investitionen gemeint, die zur Erreichung der ökologischen und/oder sozialen Merkmale im Rahmen der Anlagestrategie beitragen. Der Anteil betrug 99,6%

Die Vermögensallokation gibt den jeweiligen Anteil der Investitionen in bestimmte Vermögenswerte an.

### Wie sah die Vermögensallokation aus?

- 99,6% der Investitionen standen im Einklang mit ökologischen und sozialen Merkmalen (#1 ausgerichtet auf ökologische oder soziale Merkmale),
- 82,5 % der Investitionen hatten ein nachhaltiges Investitionsziel (#1A Nachhaltige Investitionen).
- 0,4% der Investitionen erfüllten diese Merkmale nicht (#2 Andere Investitionen).



**#1 Ausgerichtet auf ökologische oder soziale Merkmale** umfasst Investitionen des Finanzprodukts, die zur Erreichung der beworbenen ökologischen oder sozialen Merkmale getätigt wurden.

**#2 Andere Investitionen** umfasst die übrigen Investitionen des Finanzprodukts, die weder auf ökologische oder soziale Merkmale ausgerichtet sind noch als nachhaltige Investitionen eingestuft werden.

Die Kategorie **#1 Ausgerichtet auf ökologische oder soziale Merkmale** umfasst folgende Unterkategorien:

- Die Unterkategorie **#1A Nachhaltige Investitionen** umfasst ökologisch und sozial nachhaltige Investitionen.

- Die Unterkategorie **#1B Andere ökologische oder soziale Merkmale** umfasst Investitionen die auf ökologische oder soziale Merkmale ausgerichtet sind, aber nicht als nachhaltige Investitionen eingestuft werden.

### In welchen Wirtschaftssektoren wurden die Investitionen getätigt?

Sektor	Subsektor	Anteil am FV
INFORMATIONEN UND KOMMUNIKATIONSTECHNOLOGIE	INFORMATIONSTECHNOLOGIE	27,22%
FINANZ	FINANZ	18,90%
GESUNDHEITSWESEN	GESUNDHEITSWESEN	15,06%
INDUSTRIE	INDUSTRIE	10,83%
KONSUMGÜTER	KONSUM ZYKLISCH	10,35%
INFORMATIONEN UND KOMMUNIKATIONSTECHNOLOGIE	KOMMUNIKATIONSDIENSTE	7,45%
INDUSTRIE	GRUNDSTOFFE	3,96%
KONSUMGÜTER	KONSUM NICHT ZYKLISCH	3,25%
VERSORGER	VERSORGER	1,56%
IMMOBILIEN	IMMOBILIEN	1,43%
SONSTIGE	SONSTIGE	0,00%

Der Anteil der Investitionen in Unternehmen, die im Bereich der fossilen Brennstoffe tätig sind, betrug 2,2%



## Inwiefern waren die nachhaltigen Investitionen mit einem Umweltziel mit der EU-Taxonomie konform?

Die nachhaltigen Investitionen mit einem Umweltziel in diesem Finanzprodukt waren zu 0,0% mit der EU-Taxonomie konform. Eine Überprüfung der Taxonomiekonformität durch den Wirtschaftsprüfer oder Dritte fand nicht statt.

Mit Blick auf die EU-Taxonomie-Konformität umfassen die Kriterien für **fossiles Gas** die Begrenzung der Emissionen und die Umstellung auf erneuerbare Energie oder CO<sub>2</sub>-arme Kraftstoffe bis Ende 2035. Die Kriterien für **Kernenergie** beinhalten umfassende Sicherheits- und Abfallentsorgungsvorschriften

**Ermöglichte Tätigkeiten** wirken unmittelbar ermöglichend darauf hin, dass andere Tätigkeiten einen wesentlichen Beitrag zu den Umweltzielen leisten.

**Übergangstätigkeiten** sind Tätigkeiten, für die es noch keine CO<sub>2</sub>-armen Alternativen gibt und die unter anderem Treibhausgasemissionswerte aufweisen, die den besten Leistungen entsprechen.

Taxonomiekonforme Tätigkeiten, ausgedrückt durch den Anteil der **Umsatzerlöse**, die den Anteil der Einnahmen aus umweltfreundlichen Aktivitäten der Unternehmen, in die investiert wird, widerspiegeln **Investitionsausgaben** (CapEx), die die umweltfreundlichen Investitionen der Unternehmen, in die investiert wird, aufzeigen, z. B. für den Übergang zu einer grünen Wirtschaft **Betriebsausgaben** (OpEx), die die umweltfreundlichen betrieblichen Aktivitäten der Unternehmen, in die investiert wird, widerspiegeln

### ● Wurde mit dem Finanzprodukt in EU-taxonomiekonforme Tätigkeiten im Bereich fossiles Gas und/oder Kernenergie investiert<sup>1</sup> ?

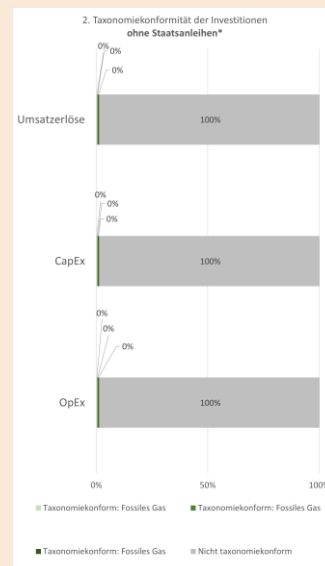
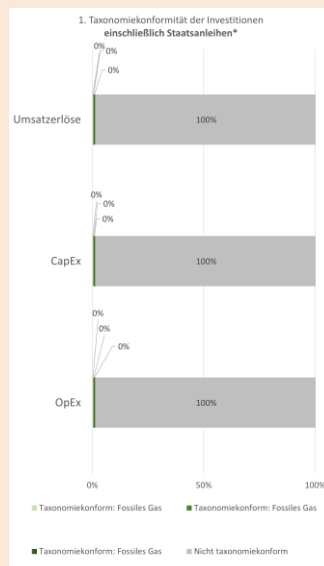
Ja:

in fossiles Gas

in Kernenergie

Nein

*Die nachstehenden Grafiken zeigen den Mindestprozentsatz der EU-taxonomiekonformen Investitionen in Grün. Da es keine geeignete Methode zur Bestimmung der Taxonomiekonformität von Staatsanleihen\* gibt, zeigt die erste Grafik die Taxonomiekonformität in Bezug auf alle Investitionen des Finanzprodukts einschließlich der Staatsanleihen, während die zweite Grafik die Taxonomiekonformität nur in Bezug auf die Investitionen des Finanzprodukts zeigt, die keine Staatsanleihen umfassen.*



\*Für die Zwecke dieser Grafiken umfasst der Begriff „Staatsanleihen“ alle Risikopositionen gegenüber Staaten

### ● Wie hoch war der Anteil der Investitionen, die in Übergangstätigkeiten und ermöglichende Tätigkeiten geflossen sind?

Der Mindestanteil der Investitionen in Übergangstätigkeiten betrug 0,0 %. Der Mindestanteil an ermöglichenden Tätigkeiten betrug 0,0 %.

### ● Wie hat sich der Anteil der Investitionen, die mit der EU-Taxonomie in Einklang gebracht wurden, im Vergleich zu früheren Bezugszeiträumen entwickelt?

Der Anteil der Investitionen, die mit der EU-Taxonomie in Einklang gebracht wurden, wurde im letzten Berichtszeitraum (01.07.2022-30.06.2023) erstmalig ausgewiesen und betrug 0,0 %.

<sup>1</sup> Tätigkeiten im Bereich fossiles Gas und/oder Kernenergie sind nur dann EU-taxonomiekonform, wenn sie zur Eindämmung des Klimawandels („Klimaschutz“) beitragen und kein Ziel der EU-Taxonomie erheblich beeinträchtigen – siehe Erläuterung am linken Rand. Die vollständigen Kriterien für EU-taxonomiekonforme Wirtschaftstätigkeiten im Bereich fossiles Gas und Kernenergie sind in der Delegierten Verordnung (EU) 2022/1214 der Kommission festgelegt.



## Wie hoch war der Anteil der nicht mit der EU-Taxonomie konformen nachhaltigen Investitionen mit einem Umweltziel?

Die nachhaltigen Investitionen wurden auf Beiträge zu den 17 Nachhaltigkeitszielen der Vereinten Nationen (SDGs) geprüft. Da diese sowohl ökologische als auch soziale Ziele umfassen, war die Festlegung von spezifischen Anteilen für jeweils ökologische und soziale Investitionen im Einzelnen nicht möglich. Der Gesamtanteil nachhaltiger Investitionen bezogen auf Umwelt- und Sozialziele des Finanzprodukts betrug 82,5 %




## Wie hoch war der Anteil an sozial nachhaltigen Investitionen?

Da, wie zuvor erläutert, eine Trennung bei der Bewertung nachhaltiger Investitionen nicht möglich war, betrug der Gesamtanteil nachhaltiger Investitionen bezogen auf Umwelt- und Sozialziele des Finanzprodukts 82,5 %



## Welche Investitionen fielen unter „Andere Investitionen“, welcher Anlagezweck wurde mit ihnen verfolgt und gab es einen ökologischen oder sozialen Mindestschutz

Ein Anteil des Fondsvermögens konnte unter Umständen in Wertpapiere, Sichteinlagen, Termineinlagen, FX und Derivate investiert werden, für die keine Nachhaltigkeitskriterien definiert waren oder keine Nachhaltigkeitsbewertung vorlag. Sichteinlagen und Termineinlagen dienten primär der Liquiditätssteuerung. Bei FX und Derivaten ist eine Nachhaltigkeitsbewertung aktuell nicht möglich. Weiters konnten einzelne im Finanzprodukt gehaltene Investitionen aus dem nachhaltigen Anlageuniversum fallen. Die Emittenten dieser Titel wurden von KEPLER schriftlich kontaktiert und erhielten eine Frist von vier Monaten, um den festgelegten Nachhaltigkeitskriterien wieder gerecht zu werden. Bei Nichtentsprechen wurden die Titel verkauft.

 sind nachhaltige Investitionen mit einem Umweltziel, die die Kriterien für ökologisch nachhaltige Wirtschaftstätigkeiten gemäß der EU-Taxonomie nicht berücksichtigen.



## Welche Maßnahmen wurden während des Bezugszeitraums zur Erfüllung der ökologischen und/oder sozialen Merkmale ergriffen?

Die Erfüllung der beworbenen ökologischen oder sozialen Merkmale wurde durch eine Anlagestrategie sichergestellt, die sowohl Ausschlusskriterien als auch einen Best-in-Class-Ansatz sowie eine aktive Mitwirkungspolitik umfasste.

Die KEPLER-FONDS KAG bediente sich zur Umsetzung der verbindlichen Anlagestrategie unter anderem des Analysehauses ISS ESG, einem langjährigen Partner im Bereich der Nachhaltigkeitsanalyse.

Auf Basis der im KEPLER-Nachhaltigkeitsprozess festgelegten Kriterien wurde der KAG von ISS ESG quartalsweise ein nachhaltiges Anlageuniversum mit einer Liste von Emittenten zur Verfügung gestellt, welches all diejenigen Titel enthielt, die zum Investment zugelassen waren.

Die Auswahl dieses Anlageuniversums erfolgte zunächst nach einem Best-In-Class-Ansatz. Dadurch sollte sichergestellt werden, dass nur die Emittenten, die die besten Nachhaltigkeitsleistungen in ihrer Kategorie erbringen, Aufnahme fanden.

Beim Best-in-Class Ansatz kamen unterschiedliche Ratings zum Einsatz. In das Anlageuniversum wurden nur Emittenten aufgenommen, die im ESG Corporate Rating (Unternehmen) oder im ESG Country Rating (Staaten) den „Prime“-Status erreichten. Bei beiden Ratings handelt es sich um ganzheitliche Nachhaltigkeitsbewertungen, bei denen Einzelkriterien in den Bereichen Umwelt, Gesellschaft und Governance einzeln gewichtet bzw. bewertet und schließlich zu einer Gesamtnote aggregiert werden. Überdies waren auch Emittenten investierbar, die gemäß SDG Impact Rating einen Beitrag zu den Nachhaltigkeitszielen der Vereinten Nationen leisten. Als zusätzliches Kriterium wurde dann auch das Carbon Risk Rating, welches die Klimarisiken und -chancen von Unternehmen/Staaten bewertet, berücksichtigt.

Nach Anwendung der ESG Ratings erfolgte eine weitere Analyse in Hinblick auf Verstöße gegen Ausschlusskriterien. Die Ausschlusskriterien für Unternehmen (Unternehmenskontroversen) berücksichtigen sowohl die Ebene der Geschäftsfelder (Sector-Based-Screening) als auch die Geschäftspraktiken von Unternehmen (Norm-Based-Screening).

Der zur Diskussion und Förderung der sozialen und ökologischen Performance der Investitionen eingerichtete KEPLER Ethikbeirat, der sowohl aus internen als auch externen Experten zum Thema Ethik, Nachhaltigkeit und nachhaltige Investitionen besteht, traf regelmäßig zusammen.



Unternehmen, die gegen ein Ausschlusskriterium verstießen und/oder den Prime-Status verloren, wurden von KEPLER schriftlich kontaktiert. In dem Schreiben wurde der genaue Verstoß und/oder die Gründe für die Herabstufung im Nachhaltigkeitsrating erläutert und Verbesserungsmöglichkeiten präsentiert. Ebenso wurde darauf hingewiesen, dass die Aktien bzw. Anleihen bei ausbleibender Verbesserung verkauft werden.

Die Unternehmen erhielten eine Frist von vier Monaten, um den Kriterien von KEPLER in Abstimmung mit ISS ESG wieder gerecht zu werden. War das nicht der Fall, wurden die Titel verkauft.



## Wie hat dieses Finanzprodukt im Vergleich zum bestimmten Referenzwert abgeschnitten?

Für diesen Fonds wurde kein Index als Referenzwert zur Erreichung von ökologischen oder sozialen Merkmalen bestimmt.

- **Wie unterscheidet sich der Referenzwert von einem breiten Marktindex?**  
Nicht anwendbar.
- **Wie hat dieses Finanzprodukt in Bezug auf die Nachhaltigkeitsindikatoren abgeschnitten, mit denen die Ausrichtung des Referenzwerts auf die beworbenen ökologischen oder sozialen Merkmale bestimmt wird?**  
Nicht anwendbar.
- **Wie hat dieses Finanzprodukt im Vergleich zum Referenzwert abgeschnitten?**  
Nicht anwendbar.
- **Wie hat dieses Finanzprodukt im Vergleich zum breiten Marktindex abgeschnitten?**  
Nicht anwendbar.

Bei den **Referenzwerten** handelt es sich um Indizes, mit denen gemessen wird, ob das Finanzprodukt die beworbenen ökologischen oder sozialen Merkmale erreicht.