

Regelmäßige Informationen zu den in Artikel 8 Absätze 1, 2 und 2a der Verordnung (EU) 2019/2088 und Artikel 6 Absatz 1 der Verordnung (EU) 2020/852 genannten Finanzprodukten.

Eine **nachhaltige Investition** ist eine Investition in eine Wirtschaftstätigkeit, die zur Erreichung eines Umweltziels oder sozialen Ziels beiträgt, vorausgesetzt, dass diese Investition keine Umweltziele oder sozialen Ziele erheblich beeinträchtigt und die Unternehmen, in die investiert wird, Verfahrensweisen einer guten Unternehmensführung anwenden.

Die **EU-Taxonomie** ist ein Klassifikationssystem, das in der Verordnung (EU) 2020/852 festgelegt ist und ein Verzeichnis von **ökologisch nachhaltigen Wirtschaftstätigkeiten** enthält. Diese Verordnung umfasst kein Verzeichnis der sozial nachhaltigen Wirtschaftstätigkeiten. Nachhaltige Investitionen mit einem Umweltziel könnten taxonomiekonform sein oder nicht.

Name des Produkts: **Ethna-AKTIV**

Unternehmenskennung (LEI-Code): **529900GYLM0Z95YA0Y09**

**Ökologische und/ oder soziale Merkmale**

**Wurden mit diesem Finanzprodukt nachhaltige Investitionen angestrebt?**

| ●● <input type="checkbox"/> Ja   | ●● <input checked="" type="checkbox"/> Nein   |
|--|---|
| <input type="checkbox"/> Es wurden damit <b>nachhaltigen Investitionen mit einem Umweltziel</b> getätigt: % <ul style="list-style-type: none"> <li><input type="checkbox"/> in Wirtschaftstätigkeiten, die nach der EU-Taxonomie als ökologisch nachhaltig einzustufen sind</li> <li><input type="checkbox"/> in Wirtschaftstätigkeiten, die nach der EU-Taxonomie nicht als ökologisch nachhaltig einzustufen sind</li> </ul> | <input type="checkbox"/> Es wurden damit <b>ökologische/soziale Merkmale beworben</b> und obwohl keine nachhaltigen Investitionen angestrebt wurden, enthielt es 0,00% an nachhaltigen Investitionen <ul style="list-style-type: none"> <li><input type="checkbox"/> mit einem Umweltziel in Wirtschaftstätigkeiten, die nach der EU-Taxonomie als ökologisch nachhaltig einzustufen sind</li> <li><input type="checkbox"/> mit einem Umweltziel in Wirtschaftstätigkeiten, die nach der EU-Taxonomie nicht als ökologisch nachhaltig einzustufen sind</li> <li><input type="checkbox"/> mit einem sozialen Ziel</li> </ul> |
| <input type="checkbox"/> Es wurden damit <b>nachhaltige Investitionen mit einem sozialen Ziel</b> getätigt: %  | <input checked="" type="checkbox"/> Es wurden damit <b>ökologische/soziale Merkmale beworben, aber keine nachhaltigen Investitionen getätigt.</b>   |

41



**Inwieweit wurden die mit dem Finanzprodukt beworbenen ökologischen und/oder sozialen Merkmale erfüllt?**

Der Fonds setzt bei seinen Anleihen- und Aktieninvestments bevorzugt auf Unternehmen, die eine bereits niedrige Exponierung hinsichtlich wesentlicher ESG-Risiken aufweisen, bzw. die die mit ihrer Geschäftstätigkeit zwangsläufig verbundenen ESG-Risiken aktiv managen und dadurch reduzieren.

Zur Beurteilung der für die einzelnen Unternehmen relevanten ESG-Risiken sowie zur Bewertung des aktiven Managements der ESG-Risiken innerhalb der Unternehmen werden die Analysen der externen Ratingagentur Sustainalytics herangezogen. Der von Sustainalytics berechnete ESG Risk Score untersucht drei Faktoren, die für eine Risikobeurteilung entscheidend sind:

- Unternehmensführung
- Materielle ESG-Risiken auf Sektorebene sowie die individuellen Gegenmaßnahmen des Unternehmens
- Idiosynkratische Risiken (Kontroversen in die Unternehmen verwickelt sind)

Die Beurteilung der Unternehmensführung ist wichtiges Merkmal zur Einschätzung der mit einem Investment verbundenen finanziellen und ESG-Risiken. Bei den ökologischen und sozialen Merkmalen zielt die Analyse auf die für den Sektor materiellen Risiken ab. Im produzierenden Gewerbe ist neben sozialen Faktoren auch stets der Ressourcenverbrauch ein Risikofaktor. Deshalb bezieht die Analyse ökologische Merkmale, wie z.B.

- Ausstoß von Treibhausgasen und Treibhausgasintensität,
- Schutz der natürlichen Ressourcen, insbesondere Wasser,
- Eindämmung von Bodenversiegelung,
- Schutz der Artenvielfalt (Biodiversität)

mit ein. Dienstleistungsunternehmen haben aufgrund ihrer Aktivitäten deutlich niedrigere Auswirkungen auf die Umwelt, bei Ihnen stehen soziale Merkmale im Vordergrund, die z.B.

- Faire Arbeitsbedingungen und angemessene Entlohnung,
- Gesundheit und Sicherheit am Arbeitsplatz,
- Verhinderung von Korruption,
- Verhinderung von Betrug,
- Kontrolle der Produktqualität

umfassen. Der Fonds legt damit einen Schwerpunkt auf die Berücksichtigung relevanter ökologischer und sozialer Risiken, die von Unternehmen zu Unternehmen variieren können. Der Fonds versucht nicht nur ökologische Risiken dadurch zu vermeiden, in dem in Unternehmen investiert wird, deren ökologische Risiken bereits auf Basis der Tätigkeit des Unternehmens niedrig sind, sondern berücksichtigt auch Unternehmen, die die mit dem Geschäftsmodell verbundenen ökologischen Risiken durch geeignete Managementpolitik begrenzen und reduzieren.

Zusätzlich existieren umfassende Ausschlüsse, die dem Fonds eine Vielzahl an als allgemein kritisch angesehene Investments verbieten. Konkret untersagt sind Investments in Unternehmen mit einer Kerntätigkeit in den Bereichen Rüstung, Tabak, Pornografie, Grundnahrungsmittelspekulation und/oder Herstellung/Vertrieb von Kohle. Zudem sind Investments in Unternehmen untersagt, wenn schwere Verstöße gegen die Prinzipien des UN Global Compact festgestellt wurden und keine überzeugende Perspektive zur Behebung der Missstände vorhanden ist. Bei Staatsemissionen sind Investments in Anleihen von Ländern untersagt, die in der jährlichen Analyse von Freedom House ([www.freedomhouse.org](http://www.freedomhouse.org)) als „unfrei“ deklariert werden.

Mit Nachhaltigkeitsindikatoren wird gemessen, inwieweit die mit dem Finanzprodukt beworbenen ökologischen oder sozialen Merkmale erreicht werden.

● **Wie haben die Nachhaltigkeitsindikatoren abgeschnitten?**

Zur Beurteilung der für die einzelnen Unternehmen relevanten ESG-Risiken sowie zur Bewertung des aktiven Managements der ESG-Risiken innerhalb der Unternehmen werden die Analysen der externen Ratingagentur Sustainalytics herangezogen.

Sustainalytics fasst die Ergebnisse ihrer Analysen in einer ESG-Risikopunktzahl zusammen, die von 0 bis 100 reicht, wobei

bei einer Punktzahl unter 10 von geringfügigen Risiken,

von 10 bis 19,99 von niedrigen Risiken,

von 20 bis 29,99 von mittleren Risiken,

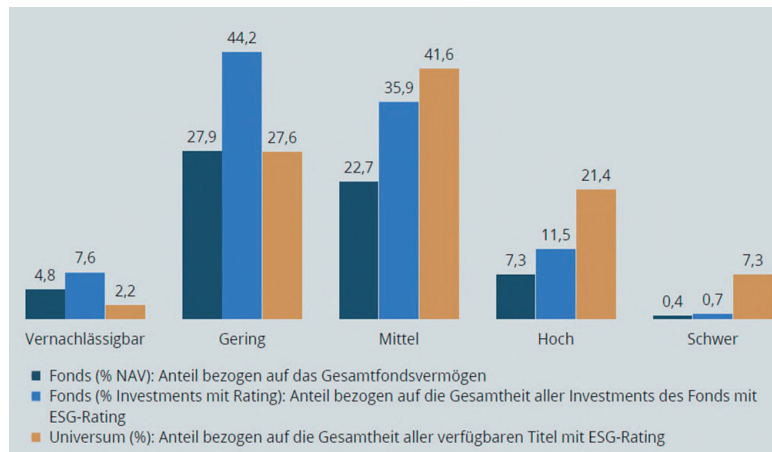
von 30 bis 39,99 von hohen Risiken und

ab einer Punktzahl von 40 von schwerwiegenden Risiken ausgegangen wird.

Gemessen an dieser ESG-Risikopunktzahl soll der Fonds im Durchschnitt mindestens ein mittleres ESG-Risikoprofil (ESG-Risikopunktzahl kleiner 30) erreichen. Dieses Ziel wurde erreicht. Im Berichtszeitraum lag die ESG-Risikopunktzahl des Fonds dauerhaft unter 30. Im Durchschnitt des Berichtszeitraums lag die ESG-Risikopunktzahl bei 21,0. Zum 31. Dezember 2023 betrug die ESG-Risikopunktzahl 20,7.

Einzelwerte mit sehr schwerwiegenden Risiken (ESG-Risikopunktzahl größer 50) werden nur in begründeten Ausnahmefällen als Investition im Fonds berücksichtigt und sollen mit einem aktiven Engagement-Prozess zur Verbesserung des ESG-Risikoprofils des Investments begleitet werden. Im Berichtszeitraum gab es keine Investitionen im Fonds, die mit einer entsprechend hohen ESG-Risikopunktzahl bewertet wurden.

Zum 31. Dezember 2023 sah die Verteilung der ESG-Risikokategorien (in %) im Fonds wie folgt aus:



Im Fonds werden Investments in Unternehmen oder von Unternehmen emittierte Produkte ausgeschlossen, die gegen die UN Konventionen zu Streumunition, chemischen Waffen und anderen geächteten Massenvernichtungswaffen verstoßen oder solche Unternehmen/Produkte finanzieren. Weitere produktbezogene Ausschlüsse greifen, wenn bei Unternehmen der Umsatz aus Herstellung und/oder Vertrieb bestimmter Güter die nachfolgend aufgeführten Umsatzgrößen überschreitet: Kohle (25%), Rüstungsgüter (10%), Kleinwaffen (10%), Erwachsenenunterhaltung (10%), Tabak (5%).

Zudem sind Investments in Unternehmen untersagt, wenn schwere Verstöße gegen die Prinzipien des UN Global Compact festgestellt wurden und keine überzeugende Perspektive zur Behebung der Missstände vorhanden ist.

Bei Staatsemitenten sind Investments in Anleihen von Ländern untersagt, die in der jährlichen Analyse von Freedom House ([www.freedomhouse.org](http://www.freedomhouse.org)) als „unfrei“ deklariert werden.

Im Berichtszeitraum wurden alle aufgeführten Ausschlusskriterien eingehalten.

Die Entwicklung der Nachhaltigkeitsindikatoren wurden seitens des ausgelagerten Fondsmanagements bzw. durch den in Anspruch genommenen Anlageberater berechnet und zur Verfügung gestellt.

● **...und im Vergleich zu vorangegangenen Zeiträumen?**

Die ESG-Risikopunktzahl lag im Durchschnitt des Jahres 2022 bei 21,9. Damit lag der Durchschnitt des aktuellen Berichtszeitraums (21,0) niedriger. In beiden Jahren lagen die Durchschnitte jedoch deutlich unter der angestrebten Höchstgrenze von 30.

Zum 31. Dezember 2022 betrug die ESG-Risikopunktzahl 21,6. Damit lag der Wert zum Ende des aktuellen Berichtszeitraums (21,0) ebenfalls niedriger. In beiden Jahren lagen die Werte jedoch deutlich unter der angestrebten Höchstgrenze von 30.

Auch im Vorjahr (2022) wurden alle aufgeführten Ausschlusskriterien eingehalten.

● **Welche Ziele verfolgten die nachhaltigen Investitionen, die mit dem Finanzprodukt teilweise getätigt wurden, und wie trägt die nachhaltige Investition zu diesen Zielen bei?**

Es werden mit dem Finanzprodukt ökologische/soziale Merkmale beworben, aber keine nachhaltigen Investitionen getätigt.

Bei den **wichtigsten nachteiligen Auswirkungen** handelt es sich um die bedeutendsten nachteiligen Auswirkungen von Investitionsentscheidungen auf Nachhaltigkeitsfaktoren in den Bereichen Umwelt, Soziales und Beschäftigung, Achtung der Menschenrechte und Bekämpfung von Korruption und Bestechung.

● **Inwiefern haben die nachhaltigen Investitionen, die mit dem Finanzprodukt teilweise getätigt wurden, ökologisch oder sozial nachhaltigen Anlagezielen nicht erheblich geschadet?**

Es werden mit dem Finanzprodukt ökologische/soziale Merkmale beworben, aber keine nachhaltigen Investitionen getätigt.

— **Wie wurden die Indikatoren für nachteilige Auswirkungen auf Nachhaltigkeitsfaktoren berücksichtigt?**

Es werden mit dem Finanzprodukt ökologische/soziale Merkmale beworben, aber keine nachhaltigen Investitionen getätigt.

— **Stehen die nachhaltigen Investitionen mit den OECD-Leitsätzen für multinationale Unternehmen und den Leitprinzipien der Vereinten Nationen für Wirtschaft und Menschenrechte in Einklang? Nähere Angaben:**

Es werden mit dem Finanzprodukt ökologische/soziale Merkmale beworben, aber keine nachhaltigen Investitionen getätigt.

*In der EU-Taxonomie ist der Grundsatz „Vermeidung erheblicher Beeinträchtigungen“ festgelegt, nach dem taxonomiekonforme Investitionen die Ziele der EU-Taxonomie nicht erheblich beeinträchtigen dürfen, und es sind spezifische Unionskriterien beigefügt.*

Der Grundsatz „Vermeidung erheblicher Beeinträchtigungen“ findet nur bei denjenigen dem Finanzprodukt zugrunde liegenden Investitionen Anwendung, die die EU-Kriterien für ökologisch nachhaltige Wirtschaftsaktivitäten berücksichtigen. Die dem verbleibenden Teil dieses Finanzprodukts zugrunde liegenden Investitionen berücksichtigen nicht die EU-Kriterien für ökologisch nachhaltige Wirtschaftsaktivitäten.

*Alle anderen nachhaltigen Investitionen dürfen ökologische oder soziale Ziele ebenfalls nicht erheblich beeinträchtigen.*



**Wie wurden bei diesem Finanzprodukt die wichtigsten nachteiligen Auswirkungen auf Nachhaltigkeitsfaktoren berücksichtigt?**

Im Fonds werden die wichtigsten nachteiligen Auswirkungen der Investitionsentscheidungen auf Nachhaltigkeitsfaktoren aus folgenden Themengruppen aus Anhang 1 der Tabelle I der Verordnung (EU) 2022/1288 des Europäischen Parlaments und des Rates vom 6. April 2022 berücksichtigt: Treibhausgasemissionen, Biodiversität, Wasser, Abfall, sowie Soziales und Beschäftigung.

Die Portfolio Manager greifen zur Identifikation, Messung und Bewertung von nachteiligen Nachhaltigkeitsauswirkungen auf die externen Analysen der ESG-Agenturen, öffentliche Dokumente der Unternehmen sowie auf Notizen aus direkten Dialogen mit den Unternehmenslenkern zurück. Die nachteiligen Nachhaltigkeitsauswirkungen können so umfangreich analysiert und bei Investitionsentscheidungen berücksichtigt werden.

Grundsätzlich werden bei der Nachhaltigkeitsbewertung von Investitionen verschiedene Nachhaltigkeitsaspekte in Abhängigkeit von ihrer Relevanz für das jeweilige Geschäftsmodell gewichtet. So ist zum Beispiel die Relevanz von Treibhausgasemissionen bei besonders CO2-intensiven Sektoren deutlich höher, als in weniger CO2-intensiven Sektoren.

Das regelmäßige Reporting der Nachhaltigkeitsfaktoren erfolgt auf Basis der von der Ratingagentur Sustainalytics bereitgestellten Rohdaten.



## Welche sind die Hauptinvestitionen dieses Finanzprodukts?

Durchschnittsbetrachtung von vier Stichtagen (31.03.2023; 30.06.2023; 30.09.2023 und 31.12.2023):

Die Liste umfasst die folgenden Investitionen, auf die **der größte Anteil** im Bezugszeitraum getätigten **Investitionen** des Finanzprodukts entfiel:  
01.01.2023 - 31.12.2023

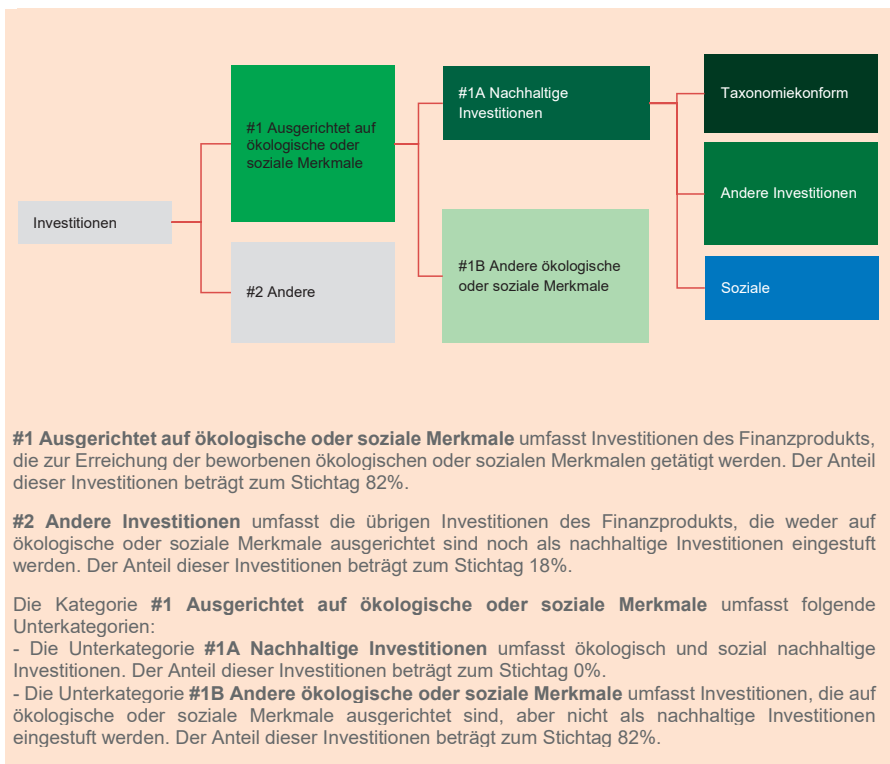
| Größte Investitionen   | Sektor   | In % der Vermögenswerte | Land                           |
|--|--|-------------------------|--------------------------------|
| JAB Consumer Partners SCA SICAR - Global Consumer Brands                   | ERBRINGUNG VON FINANZ- UND VERSICHERUNGSDIENSTLEISTUNGEN | 2,74                    | Luxemburg                      |
| Bundesrepublik Deutschland Reg.S. v.94(2024)                               | ÖFFENTLICHE VERWALTUNG, VERTEIDIGUNG; SOZIALVERSICHERUNG | 2,54                    | Deutschland                    |
| Spanien 144A Reg.S. v.14(2024)   | ÖFFENTLICHE VERWALTUNG, VERTEIDIGUNG; SOZIALVERSICHERUNG | 1,90                    | Spanien                        |
| Vereinigte Staaten von Amerika v.17(2024)                                  | ÖFFENTLICHE VERWALTUNG, VERTEIDIGUNG; SOZIALVERSICHERUNG | 1,86                    | Vereinigte Staaten von Amerika |
| Bundesrepublik Deutschland Reg.S. v.14(2024)                               | ÖFFENTLICHE VERWALTUNG, VERTEIDIGUNG; SOZIALVERSICHERUNG | 1,22                    | Deutschland                    |
| Bundesrepublik Deutschland Reg.S. v.13(2023)                               | ÖFFENTLICHE VERWALTUNG, VERTEIDIGUNG; SOZIALVERSICHERUNG | 1,19                    | Deutschland                    |
| Bundesrepublik Deutschland Reg.S. v.13(2023)                               | ÖFFENTLICHE VERWALTUNG, VERTEIDIGUNG; SOZIALVERSICHERUNG | 1,18                    | Deutschland                    |
| Vereinigte Staaten von Amerika v.21(2023)                                  | ÖFFENTLICHE VERWALTUNG, VERTEIDIGUNG; SOZIALVERSICHERUNG | 1,17                    | Vereinigte Staaten von Amerika |
| Vereinigte Staaten von Amerika v.22(2024)                                  | ÖFFENTLICHE VERWALTUNG, VERTEIDIGUNG; SOZIALVERSICHERUNG | 1,16                    | Vereinigte Staaten von Amerika |
| Vereinigte Staaten von Amerika v.23(2025)                                  | ÖFFENTLICHE VERWALTUNG, VERTEIDIGUNG; SOZIALVERSICHERUNG | 1,16                    | Vereinigte Staaten von Amerika |
| Vereinigte Staaten von Amerika v.22(2024)                                  | ÖFFENTLICHE VERWALTUNG, VERTEIDIGUNG; SOZIALVERSICHERUNG | 1,16                    | Vereinigte Staaten von Amerika |
| Vereinigte Staaten von Amerika v.23(2023)                                  | ÖFFENTLICHE VERWALTUNG, VERTEIDIGUNG; SOZIALVERSICHERUNG | 1,10                    | Vereinigte Staaten von Amerika |
| Banque Fédérative du Crédit Mutuel S.A. [BFCM] EMTN Reg.S. v.23(2029)      | ERBRINGUNG VON FINANZ- UND VERSICHERUNGSDIENSTLEISTUNGEN | 1,04                    | Frankreich                     |
| V.F. Corporation EMTN v.23(2026)   | VERARBEITENDES GEWERBE/HERSTELLUNG VON WAREN             | 1,02                    | Vereinigte Staaten von Amerika |
| Landesbank Hessen-Thüringen Girozentrale EMTN Reg.S. Green Bond v.23(2030) | ERBRINGUNG VON FINANZ- UND VERSICHERUNGSDIENSTLEISTUNGEN | 0,90                    | Deutschland                    |

## Wie hoch war der Anteil der nachhaltigkeitsbezogenen Investitionen?



### ● Wie sah die Vermögensallokation aus?

Die Vermögensallokation gibt den jeweiligen Anteil der Investitionen in bestimmte Vermögenswerte an.



### ● In welchen Wirtschaftssektoren wurden die Investitionen getätigt?

Durchschnittsbetrachtung von vier Stichtagen (31.03.2023; 30.06.2023; 30.09.2023 und 31.12.2023):

| Sektor   | Sub-Sektor  | In % der Vermögenswerte |
|--|---|-------------------------|
| BAUWERBE/BAU   | Erschließung von Grundstücken; Bauträger                      | 0,16                    |
| BERGBAU UND GEWINNUNG VON STEINEN UND ERDEN              | Sonstiger NE-Metallerzbergbau                                 | 0,12                    |
| ENERGIEVERSORGUNG  | Elektrizitätserzeugung  | 0,60                    |
| ENERGIEVERSORGUNG  | Gasverteilung durch Rohrleitungen                             | 0,16                    |
| ERBRINGUNG VON FINANZ- UND VERSICHERUNGSDIENSTLEISTUNGEN | Beteiligungsgesellschaften                                    | 2,23                    |
| ERBRINGUNG VON FINANZ- UND VERSICHERUNGSDIENSTLEISTUNGEN | Effekten- und Warenbörsen                                     | 0,20                    |
| ERBRINGUNG VON FINANZ- UND VERSICHERUNGSDIENSTLEISTUNGEN | Kreditinstitute (ohne Spezialkreditinstitute)                 | 11,73                   |
| ERBRINGUNG VON FINANZ- UND VERSICHERUNGSDIENSTLEISTUNGEN | Lebensversicherung  | 0,18                    |
| ERBRINGUNG VON FINANZ- UND VERSICHERUNGSDIENSTLEISTUNGEN | Mit Finanzdienstleistungen verbundene Tätigkeiten             | 0,05                    |
| ERBRINGUNG VON FINANZ- UND VERSICHERUNGSDIENSTLEISTUNGEN | Nichtlebensversicherungen                                     | 0,13                    |
| ERBRINGUNG VON FINANZ- UND VERSICHERUNGSDIENSTLEISTUNGEN | Sonstige Finanzdienstleistungen a. n. g.                      | 10,37                   |
| ERBRINGUNG VON FINANZ- UND VERSICHERUNGSDIENSTLEISTUNGEN | Sonstige mit Finanzdienstleistungen verbundene Tätigkeiten    | 0,48                    |
| ERBRINGUNG VON FINANZ- UND VERSICHERUNGSDIENSTLEISTUNGEN | Spezialkreditinstitute  | 0,16                    |
| ERBRINGUNG VON FINANZ- UND VERSICHERUNGSDIENSTLEISTUNGEN | Treuhand- und sonstige Fonds und ähnliche Finanzinstitutionen | 2,57                    |
| ERBRINGUNG VON FREIBERUFLICHEN,                          | Forschung und Entwicklung im                                  | 0,17                    |

|   |  |      |
|---|--|------|
| WISSENSCHAFTLICHEN UND TECHNISCHEN DIENSTLEISTUNGEN                                 | Bereich Natur-, Ingenieur-, Agrarwissenschaften und Medizin  |      |
| ERBRINGUNG VON FREIBERUFLICHEN, WISSENSCHAFTLICHEN UND TECHNISCHEN DIENSTLEISTUNGEN | Sonstige Forschung und Entwicklung im Bereich Natur-, Ingenieur-, Agrarwissenschaften und Medizin            | 0,35 |
| ERBRINGUNG VON FREIBERUFLICHEN, WISSENSCHAFTLICHEN UND TECHNISCHEN DIENSTLEISTUNGEN | Unternehmensberatung   | 0,24 |
| ERBRINGUNG VON FREIBERUFLICHEN, WISSENSCHAFTLICHEN UND TECHNISCHEN DIENSTLEISTUNGEN | Verwaltung und Führung von Unternehmen und Betrieben   | 2,44 |
| ERBRINGUNG VON SONSTIGEN WIRTSCHAFTLICHEN DIENSTLEISTUNGEN                          | Gebäudebetreuung; Garten- und Landschaftsbau   | 0,01 |
| ERBRINGUNG VON SONSTIGEN WIRTSCHAFTLICHEN DIENSTLEISTUNGEN                          | Reisebüros und Reiseveranstalter   | 0,79 |
| ERBRINGUNG VON SONSTIGEN WIRTSCHAFTLICHEN DIENSTLEISTUNGEN                          | Vermietung von Kraftwagen  | 0,76 |
| GRUNDSTÜCKS- UND WOHNUNGSWESEN  | Kauf und Verkauf von eigenen Grundstücken, Gebäuden und Wohnungen  | 0,22 |
| GRUNDSTÜCKS- UND WOHNUNGSWESEN  | Vermietung, Verpachtung von eigenen oder geleasteten Grundstücken, Gebäuden und Wohnungen                    | 0,05 |
| HANDEL; INSTANDHALTUNG UND REPARATUR VON KRAFTFAHRZEUGEN                            | Einzelhandel mit Bekleidung  | 0,01 |
| HANDEL; INSTANDHALTUNG UND REPARATUR VON KRAFTFAHRZEUGEN                            | Einzelhandel mit Datenverarbeitungsgeräten, peripheren Geräten und Software                                  | 0,79 |
| HANDEL; INSTANDHALTUNG UND REPARATUR VON KRAFTFAHRZEUGEN                            | Einzelhandel mit Metallwaren, Anstrichmitteln, Bau- und Heimwerkerbedarf                                     | 0,42 |
| HANDEL; INSTANDHALTUNG UND REPARATUR VON KRAFTFAHRZEUGEN                            | Einzelhandel mit Motorenkraftstoffen (Tankstellen)   | 0,17 |
| HANDEL; INSTANDHALTUNG UND REPARATUR VON KRAFTFAHRZEUGEN                            | Einzelhandel mit Waren verschiedener Art (in Verkaufsräumen)   | 0,24 |
| HANDEL; INSTANDHALTUNG UND REPARATUR VON KRAFTFAHRZEUGEN                            | Versand- und Internet-Einzelhandel   | 0,59 |
| INFORMATION UND KOMMUNIKATION   | Datenverarbeitung, Hosting und damit verbundene Tätigkeiten  | 1,18 |
| INFORMATION UND KOMMUNIKATION   | Drahtlose Telekommunikation  | 0,09 |
| INFORMATION UND KOMMUNIKATION   | Erbringung von Dienstleistungen der Informationstechnologie  | 1,15 |
| INFORMATION UND KOMMUNIKATION   | Herstellung, Verleih und Vertrieb von Filmen und Fernsehprogrammen; Kinos; Tonstudios und Verlegen von Musik | 0,17 |
| INFORMATION UND KOMMUNIKATION   | Leitungsgebundene Telekommunikation  | 0,44 |
| INFORMATION UND KOMMUNIKATION   | Programmierungstätigkeiten   | 0,01 |
| INFORMATION UND KOMMUNIKATION   | Telekommunikation  | 0,20 |
| INFORMATION UND KOMMUNIKATION   | Verlegen von Software  | 1,16 |
| VERARBEITENDES GEWERBE/HERSTELLUNG VON WAREN  | Getränkeherstellung  | 0,01 |
| VERARBEITENDES GEWERBE/HERSTELLUNG VON WAREN  | Herstellung von Bergwerks-, Bau- und Baustoffmaschinen   | 0,55 |
| VERARBEITENDES GEWERBE/HERSTELLUNG VON WAREN  | Herstellung von Bestrahlungs- und Elektrotherapiegeräten und elektromedizinischen Geräten                    | 0,26 |
| VERARBEITENDES GEWERBE/HERSTELLUNG VON WAREN  | Herstellung von Datenverarbeitungsgeräten, elektronischen und optischen Erzeugnissen                         | 0,33 |
| VERARBEITENDES GEWERBE/HERSTELLUNG VON WAREN  | Herstellung von Erfrischungsgetränken; Gewinnung natürlicher Mineralwässer                                   | 0,56 |
| VERARBEITENDES GEWERBE/HERSTELLUNG VON WAREN  | Herstellung von Haushaltsgeräten   | 0,16 |
| VERARBEITENDES GEWERBE/HERSTELLUNG VON WAREN  | Herstellung von Industriegasen   | 0,28 |
| VERARBEITENDES GEWERBE/HERSTELLUNG VON WAREN  | Herstellung von Kraftwagen und Kraftwagenmotoren   | 0,25 |
| VERARBEITENDES GEWERBE/HERSTELLUNG VON WAREN  | Herstellung von Kraftwagen und Kraftwagenteilen  | 0,10 |

|  |   |       |
|--|---|-------|
| VERARBEITENDES<br>GEWERBE/HERSTELLUNG VON WAREN  | Herstellung von Leder,<br>Lederwaren und Schuhen  | 0,09  |
| VERARBEITENDES<br>GEWERBE/HERSTELLUNG VON WAREN  | Herstellung von Maschinen für<br>sonstige bestimmte<br>Wirtschaftszweige a. n. g.                       | 0,64  |
| VERARBEITENDES<br>GEWERBE/HERSTELLUNG VON WAREN  | Herstellung von Mess-,<br>Kontroll-, Navigations- u. ä.<br>Instrumenten und<br>Vorrichtungen            | 0,32  |
| VERARBEITENDES<br>GEWERBE/HERSTELLUNG VON WAREN  | Herstellung von Nahrungs-<br>und Futtermitteln  | 0,19  |
| VERARBEITENDES<br>GEWERBE/HERSTELLUNG VON WAREN  | Herstellung von Seifen,<br>Wasch-, Reinigungs- und<br>Körperpflegemitteln sowie von<br>Duftstoffen      | 0,32  |
| VERARBEITENDES<br>GEWERBE/HERSTELLUNG VON WAREN  | Herstellung von Seifen,<br>Wasch-, Reinigungs- und<br>Poliermitteln                                     | 0,13  |
| VERARBEITENDES<br>GEWERBE/HERSTELLUNG VON WAREN  | Herstellung von Speiseeis   | 0,01  |
| VERARBEITENDES<br>GEWERBE/HERSTELLUNG VON WAREN  | Herstellung von Süßwaren<br>(ohne Dauerbackwaren)   | 0,01  |
| VERARBEITENDES<br>GEWERBE/HERSTELLUNG VON WAREN  | Herstellung von<br>Verbrennungsmotoren und<br>Turbinen (ohne Motoren für<br>Luft- und Straßenfahrzeuge) | 0,55  |
| VERARBEITENDES<br>GEWERBE/HERSTELLUNG VON WAREN  | Herstellung von elektronischen<br>Bauelementen  | 0,05  |
| VERARBEITENDES<br>GEWERBE/HERSTELLUNG VON WAREN  | Herstellung von elektronischen<br>Bauelementen und<br>Leiterplatten                                     | 0,68  |
| VERARBEITENDES<br>GEWERBE/HERSTELLUNG VON WAREN  | Herstellung von kälte- und<br>lufttechnischen Erzeugnissen,<br>nicht für den Haushalt                   | 0,01  |
| VERARBEITENDES<br>GEWERBE/HERSTELLUNG VON WAREN  | Herstellung von medizinischen<br>und zahnmedizinischen<br>Apparaten und Materialien                     | 0,27  |
| VERARBEITENDES<br>GEWERBE/HERSTELLUNG VON WAREN  | Herstellung von<br>pharmazeutischen<br>Erzeugnissen   | 0,99  |
| VERARBEITENDES<br>GEWERBE/HERSTELLUNG VON WAREN  | Herstellung von<br>pharmazeutischen<br>Spezialitäten und sonstigen<br>pharmazeutischen<br>Erzeugnissen  | 0,27  |
| VERARBEITENDES<br>GEWERBE/HERSTELLUNG VON WAREN  | Herstellung von sonstigen<br>Möbeln   | 0,07  |
| VERARBEITENDES<br>GEWERBE/HERSTELLUNG VON WAREN  | Herstellung von sonstigen<br>Nahrungsmitteln a. n. g.   | 0,32  |
| VERARBEITENDES<br>GEWERBE/HERSTELLUNG VON WAREN  | Herstellung von sonstiger<br>Bekleidung und<br>Bekleidungszubehör a. n. g.                              | 0,18  |
| VERARBEITENDES<br>GEWERBE/HERSTELLUNG VON WAREN  | Herstellung von sonstiger<br>Oberbekleidung   | 1,02  |
| VERARBEITENDES<br>GEWERBE/HERSTELLUNG VON WAREN  | Mahl- und Schälmaschinen,<br>Herstellung von Stärke und<br>Stärkeerzeugnissen                           | 0,26  |
| VERARBEITENDES<br>GEWERBE/HERSTELLUNG VON WAREN  | Metallerzeugung und -<br>bearbeitung  | 0,02  |
| VERARBEITENDES<br>GEWERBE/HERSTELLUNG VON WAREN  | Mineralölverarbeitung   | 0,60  |
| VERKEHR UND LAGEREI  | Postdienste von<br>Universaldienstleistungsanbiet<br>ern  | 0,31  |
| WASSERVERSORGUNG; ABWASSER- UND<br>ABFALLENTSORGUNG UND BESEITIGUNG<br>VON UMWELTVERSCHMUTZUNGEN | Sammlung nicht gefährlicher<br>Abfälle  | 0,13  |
| ÖFFENTLICHE VERWALTUNG,<br>VERTEIDIGUNG; SOZIALVERSICHERUNG                                      | Öffentliche Verwaltung  | 21,76 |
|  |   | -0,48 |



**Ermöglichende Tätigkeiten** wirken unmittelbar ermöglichend darauf hin, dass andere Tätigkeiten einen wesentlichen Beitrag zu den Umweltzielen leisten. **Übergangstätigkeiten sind Wirtschaftstätigkeiten**, für die es noch keine CO<sub>2</sub>-armen Alternativen gibt und die Treibhausgasemissionswerte aufweisen, die den besten Leistungen entsprechen.

Taxonomiekonforme Tätigkeiten, ausgedrückt durch den Anteil der:  
 - **Umsatzerlöse**, die den Anteil der Einnahmen aus umweltfreundlichen Aktivitäten der Unternehmen, in die investiert wird, widerspiegeln  
 - **Investitionsausgaben (CapEx)**, die die umweltfreundlichen Investitionen der Unternehmen, in die investiert wird, aufzeigen, z. B. für den Übergang zu einer grünen Wirtschaft  
 - **Betriebsausgaben (OpEx)**, die die umweltfreundlichen betrieblichen Aktivitäten der Unternehmen, in die investiert wird, widerspiegeln



### Inwiefern waren die nachhaltigen Investitionen mit einem Umweltziel mit der EU-Taxonomie konform?

Es werden mit dem Finanzprodukt ökologische/soziale Merkmale beworben, aber keine nachhaltigen Investitionen getätigt. Eine Konformität mit der EU-Taxonomie wird nicht angestrebt.

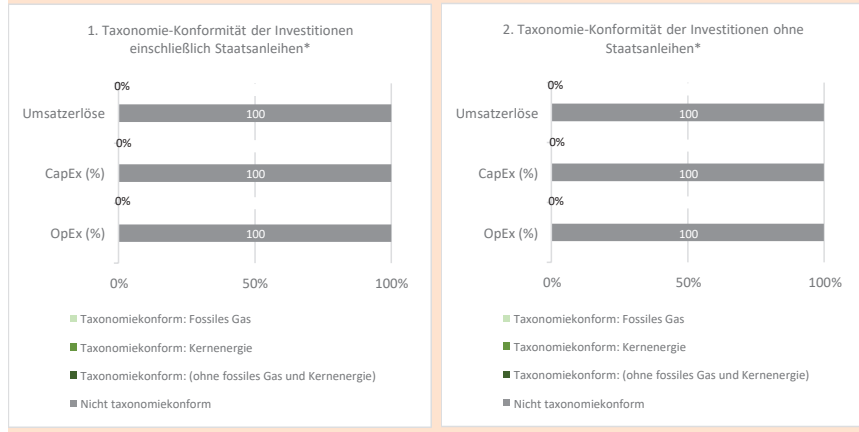
● **Wurde mit dem Finanzprodukt in EU-taxonomiekonforme Tätigkeiten im Bereich fossiles Gas und/oder Kernenergie investiert?<sup>1</sup>**

Ja

In fossiles Gas       In Kernenergie

Nein

Die nachstehenden Grafiken zeigen den Mindestprozentsatz der EU-taxonomiekonformen Investitionen in Grün. Da es keine geeignete Methode zur Bestimmung der Taxonomiekonformität von Staatsanleihen\* gibt, zeigt die erste Grafik die Taxonomie-Konformität in Bezug auf alle Investitionen des Finanzprodukts einschließlich der Staatsanleihen, während die zweite Grafik die Taxonomiekonformität nur in Bezug auf die Investitionen des Finanzprodukts zeigt, die keine Staatsanleihen umfassen.



Diese Grafik gibt 100,00% der Gesamtinvestitionen wieder.

\* Für die Zwecke dieser Diagramme umfasst der Begriff „Staatsanleihen“ ohne Risikopositionen gegenüber Staaten.

● **Wie hoch ist der Anteil der Investitionen, die in Übergangstätigkeiten und ermöglichende Tätigkeiten geflossen sind?**

<sup>1</sup> Tätigkeiten im Bereich fossiles Gas und/oder Kernenergie sind nur dann EU-taxonomiekonform, wenn sie zur Eindämmung des Klimawandels („Klimaschutz“) beitragen und kein Ziel der EU-Taxonomie erheblich beeinträchtigen - siehe Erläuterung am linken Rand. Die vollständigen Kriterien für EU-taxonomiekonforme Wirtschaftstätigkeiten im Bereich fossiles Gas und Kernenergie sind in der Delegierten Verordnung (EU) 2022/1214 der Kommission festgelegt.

Ermöglichende Tätigkeiten: 0%

Übergangstätigkeiten: 0%

● **Wie hat sich der Anteil der Investitionen, die mit der EU-Taxonomie in Einklang gebracht wurden, im Vergleich zu früheren Bezugszeiträumen entwickelt?**

Es werden mit dem Finanzprodukt ökologische/soziale Merkmale beworben, aber keine nachhaltigen Investitionen getätigt. Eine Konformität mit der EU-Taxonomie wird nicht angestrebt.



sind nachhaltige Investitionen mit einem Umweltziel, die die Kriterien für ökologisch nachhaltige Wirtschaftstätigkeiten gemäß der Verordnung (EU) 2020/852 nicht berücksichtigen.



**Wie hoch war der Anteil der nicht mit der EU-Taxonomie konformen nachhaltigen Investitionen mit einem Umweltziel?**

Es werden mit dem Finanzprodukt ökologische/soziale Merkmale beworben, aber keine nachhaltigen Investitionen getätigt.



**Wie hoch war der Anteil der sozial nachhaltigen Investitionen?**

Es werden mit dem Finanzprodukt ökologische/soziale Merkmale beworben, aber keine nachhaltigen Investitionen getätigt.



**Welche Investitionen fielen unter „Andere Investitionen“, welcher Anlagezweck wurden mit ihnen verfolgt und gab es einen ökologischen oder sozialen Mindestschutz?**

Hierunter fallen Absicherungsinstrumente, Investitionen zu Diversifikationszwecken (zum Beispiel Rohstoffe und andere Investmentfonds), Investitionen, für die keine Daten vorliegen und Barmittel.

"#2 Andere Investitionen" dienen insbesondere zur Diversifikation des Fonds und zur Liquiditätssteuerung, um die in der Anlagepolitik beschriebenen Anlageziele zu erreichen.

Die Nachhaltigkeitsindikatoren, die zur Messung der Erreichung der einzelnen ökologischen oder sozialen Merkmale bei "#1 auf ökologische oder soziale Merkmale ausgerichtete Investitionen" verwendet werden, finden bei "#2 Andere Investitionen" keine systematische Anwendung. Einen Mindestschutz gibt es bei "#2 Andere Investitionen" nicht.



**Welche Maßnahmen wurden während des Bezugszeitraums zur Erfüllung der ökologischen und/oder sozialen Merkmale ergriffen?**

Eine wesentliche Maßnahme war die Berücksichtigung der umfassenden Ausschlüsse, die dem Fonds eine Vielzahl an als allgemein kritisch angesehener Investments dauerhaft verbieten. Konkret wurden im Berichtszeitraum Investments in Unternehmen oder von Unternehmen emittierte Produkte ausgeschlossen, die gegen die UN Konventionen zu Streumunition, chemischen Waffen und anderen geächteten Massenvernichtungswaffen verstoßen oder solche Unternehmen/Produkte finanzieren. Weitere produktbezogene Ausschlüsse haben bei Unternehmen ge Griffen, deren Umsatz aus Herstellung und/oder Vertrieb bestimmter Güter die nachfolgend aufgeführten Umsatzgrößen überschritten hatte: Kohle (25%), Rüstungsgüter (10%), Kleinwaffen (10%), Erwachsenenunterhaltung (10%), Tabak (5%). Zudem waren Investments in Unternehmen untersagt, wenn schwere Verstöße gegen die Prinzipien des UN Global Compact festgestellt wurden und keine überzeugende Perspektive zur Behebung der Missstände vorhanden war. Bei Staatsemitentem waren Investments in Anleihen von Ländern untersagt, die in der jährlichen Analyse von Freedom House ([www.freedomhouse.org](http://www.freedomhouse.org)) als „unfrei“ deklariert wurden.

Eine weitere wesentliche Maßnahme war die grundsätzliche Vorgehensweise in der Selektion der Anleihen- und Aktieninvestments für den Fonds. Hier lag der Fokus weiterhin auf Unternehmen, die eine bereits niedrige Exponierung hinsichtlich wesentlicher ESG-Risiken aufwiesen, bzw. die die mit ihrer Geschäftstätigkeit zwangsläufig verbundenen ESG-Risiken aktiv managten und dadurch reduzierten.

Zur Beurteilung der für die einzelnen Unternehmen relevanten ESG-Risiken sowie zur Bewertung des aktiven Managements der ESG-Risiken innerhalb der Unternehmen wurden die Analysen der externen Ratingagentur Sustainalytics herangezogen.

Der von Sustainalytics berechnete ESG Risk Score untersucht drei Faktoren, die für eine Risikobeurteilung entscheidend sind: die Unternehmensführung, die materiellen ESG-Risiken auf Sektorebene sowie die individuellen Gegenmaßnahmen des Unternehmens und idiosynkratische Risiken (Kontroversen in die Unternehmen verwickelt sind).

Die Beurteilung der Unternehmensführung ist wichtiges Merkmal zur Einschätzung der mit einem Investment verbundenen finanziellen und ESG-Risiken.

Bei den ökologischen und sozialen Merkmalen zielt die Analyse auf die für den Sektor materiellen Risiken ab. Im produzierenden Gewerbe ist neben sozialen Faktoren auch stets der Ressourcenverbrauch ein Risikofaktor. Deshalb bezieht die Analyse ökologische Merkmale, wie z.B. den Ausstoß von Treibhausgasen und die Treibhausgasintensität, den Schutz der natürlichen Ressourcen, insbesondere Wasser, die Eindämmung von Bodenversiegelung und den Schutz der Artenvielfalt (Biodiversität) in die Analyse ein. Dienstleistungsunternehmen haben aufgrund ihrer Aktivitäten deutlich niedrigere Auswirkungen auf die Umwelt, bei Ihnen stehen soziale Merkmale im Vordergrund, die z.B. faire Arbeitsbedingungen und angemessene Entlohnung, Gesundheit und Sicherheit am Arbeitsplatz, Verhinderung von Korruption, Verhinderung von Betrug und Kontrolle der Produktqualität umfassen.

Damit legte der Fonds einen Schwerpunkt auf die Berücksichtigung relevanter ökologischer und sozialer Risiken, die von Unternehmen zu Unternehmen variieren können. Der Fonds versuchte nicht nur ökologische Risiken dadurch zu vermeiden, in dem in Unternehmen investiert wurde, deren ökologische Risiken bereits auf Basis der Tätigkeit des Unternehmens niedrig sind, sondern berücksichtigte auch Unternehmen, die die mit dem Geschäftsmodell verbundenen ökologischen Risiken durch geeignete Managementpolitik begrenzen und reduzierten.

Eine weitere Maßnahme lag im Engagement mit den im Fonds investierten Unternehmen. Die Unternehmen aus dem Immobiliensektor mussten in 2023 ein extrem schwieriges wirtschaftliches Umfeld meistern, welches in einem Fall zur Unfähigkeit des Unternehmens geführt hat, Zinsen und Tilgungen zu zahlen. Hier haben wir uns aktiv in den Restrukturierungsprozess eingebracht, um einen Fortbestand des Unternehmens und möglichst hohe Rückgewinnungsrate für die Anleger zu sichern. Der Restrukturierungsprozess ist noch nicht beendet. Daneben wurde insbesondere das Stimmrecht auf den Hauptversammlungen als wichtiger Kommunikationsweg genutzt. Während Dialoge die Möglichkeit bieten Positionen auszutauschen, haben sie in der Regel keinen formell-verbindlichen Charakter. Die Stimmrechtsausübung auf einer Hauptversammlung hingegen hat eben solche Merkmale. Sie ist daher ein wirkungsvolles Instrument, um die Ausrichtung von Unternehmen zu beeinflussen. Weitere Details zur Umsetzung dieser Maßnahme finden sich sowohl in der Richtlinie zur Stimmrechtsausübung als auch im Bericht zur Stimmrechtsausübung auf der Webseite der Verwaltungsgesellschaft des Fonds (<https://www.ethnea.com/dokumente-zu-esg/>).



### Wie hat dieses Finanzprodukt im Vergleich zum bestimmten Referenzwert abgeschnitten?

Es wurde kein Referenzwert im Rahmen der Nachhaltigkeitsstrategie bestimmt.

Bei den **Referenzwerten** handelt es sich um Indizes, mit denen gemessen wird, ob das Finanzprodukt die beworbenen ökologischen oder sozialen Merkmale erreicht.

- **Wie unterscheidet sich der Referenzwert von einem breiten Marktindex?**

Es wurde kein Referenzwert bestimmt, um festzustellen, ob der Fonds auf die beworbenen ökologischen und/oder sozialen Merkmale ausgerichtet ist.

- **Wie hat dieses Finanzprodukt in Bezug auf die Nachhaltigkeitsindikatoren abgeschnitten, mit denen die Ausrichtung des Referenzwerts auf die beworbenen ökologischen oder sozialen Merkmale bestimmt wird?**

Es wurde kein Referenzwert im Rahmen der Nachhaltigkeitsstrategie bestimmt.

- **Wie hat dieses Finanzprodukt im Vergleich zum Referenzwert abgeschnitten?**

Es wurde kein Referenzwert im Rahmen der Nachhaltigkeitsstrategie bestimmt.

- **Wie hat dieses Finanzprodukt im Vergleich zum breiten Marktindex abgeschnitten?**

Es wurde kein Referenzwert im Rahmen der Nachhaltigkeitsstrategie bestimmt.