

# BlackRock Strategic Funds

## NACHHALTIGKEITSBEZOGENE OFFENLEGUNGEN (UNGEPRÜFT) (Fortsetzung)

Regelmäßige Informationen zu den in Artikel 8 Absätze 1, 2 und 2a der Verordnung (EU) 2019/2088 und Artikel 6 Absatz 1 der Verordnung (EU) 2020/852 genannten Finanzprodukten

### BlackRock Managed Index Portfolios - Defensive

Eine **nachhaltige Investition** ist eine Investition in eine Wirtschaftstätigkeit, die zur Erreichung eines Umweltziels oder sozialen Ziels beiträgt, vorausgesetzt, dass diese Investition keine Umweltziele oder sozialen Ziele erheblich beeinträchtigt und die Unternehmen, in die investiert wird, Verfahrensweisen einer guten Unternehmensführung anwenden.

Die **EU-Taxonomie** ist ein Klassifikationssystem, das in der Verordnung (EU) 2020/852 festgelegt ist und ein Verzeichnis von **ökologisch nachhaltigen Wirtschaftstätigkeiten** enthält. Diese Verordnung umfasst kein Verzeichnis der sozial nachhaltigen Wirtschaftstätigkeiten. Nachhaltige Investitionen mit einem Umweltziel könnten taxonomiekonform sein oder nicht.

**Name des Produkts:**  
BlackRock Managed Index Portfolios – Defensive

**Unternehmenskennung (LEI-Code):**  
222100OG875X5JDSZ417

## Ökologische und/oder soziale Merkmale

### Wurden mit diesem Finanzprodukt nachhaltige Investitionen angestrebt?

Ja    Nein

<input type="checkbox"/> Es wurden damit <b>nachhaltige Investitionen mit einem Umweltziel</b> getätigt: __% <ul style="list-style-type: none"><li><input type="checkbox"/> in Wirtschaftstätigkeiten, die nach der EU-Taxonomie als ökologisch nachhaltig einzustufen sind</li><li><input type="checkbox"/> in Wirtschaftstätigkeiten, die nach der EU-Taxonomie nicht als ökologisch nachhaltig einzustufen sind</li></ul>	<input type="checkbox"/> Es wurden damit <b>ökologische/soziale Merkmale beworben</b> und obwohl keine nachhaltigen Investitionen angestrebt wurden, enthielt es __% an nachhaltigen Investitionen. <ul style="list-style-type: none"><li><input type="checkbox"/> mit einem Umweltziel in Wirtschaftstätigkeiten, die nach der EU-Taxonomie als ökologisch nachhaltig einzustufen sind</li><li><input type="checkbox"/> mit einem Umweltziel in Wirtschaftstätigkeiten, die nach der EU-Taxonomie nicht als ökologisch nachhaltig einzustufen sind</li><li><input type="checkbox"/> mit einem sozialen Ziel</li></ul>
<input type="checkbox"/> Es wurden damit <b>nachhaltige Investitionen mit einem sozialen Ziel</b> getätigt: __%	<input checked="" type="checkbox"/> Es wurden damit ökologische/soziale Merkmale beworben, aber <b>keine nachhaltigen Investitionen getätigt</b> .

# BlackRock Strategic Funds

## NACHHALTIGKEITSBEZOGENE OFFENLEGUNGEN (UNGEPRÜFT) (Fortsetzung)

Regelmäßige Informationen zu den in Artikel 8 Absätze 1, 2 und 2a der Verordnung (EU) 2019/2088 und Artikel 6 Absatz 1 der Verordnung (EU) 2020/852 genannten Finanzprodukten (Fortsetzung)

### BlackRock Managed Index Portfolios - Defensive (Fortsetzung)



**Mit Nachhaltigkeitsindikatoren** wird gemessen, inwieweit die mit dem Finanzprodukt beworbenen ökologischen oder sozialen Merkmale erreicht werden.

**Inwieweit wurden die mit dem Finanzprodukt beworbenen ökologischen und/oder sozialen Merkmale erfüllt?**

#### Vom Fonds beworbene ökologische und soziale Merkmale

Bestände an zugrunde liegenden Organismen für gemeinsame Anlagen, die ein positives ESG-Ziel oder -Ergebnis verfolgen oder im Falle von Engagements in Staatsanleihen Benchmark-Indizes nachbilden, die ESG-Anforderungen enthalten oder aus Anleihen bestehen, die von Regierungen ausgegeben werden und über ein ESG-Rating von mindestens BB (wie von Dritten von ESG-Daten definiert) verfügen, und in beiden Fällen Organismen für gemeinsame Anlagen mit einem Status, der mit der SFDR-Verordnung in Einklang ist

Verbesserung des ESG-bereinigten Scores im Vergleich zum MSCI All Country World Index und zum Bloomberg Multiverse Index

Reduzierung der CO<sub>2</sub>-Emissionsintensität (Emissionen pro 1 Mio. USD Umsatzerlöse in den Beteiligungen des Fonds) im Vergleich zum MSCI All Country World Index und zum Bloomberg Multiverse Index um 30 %

Sicherstellung, dass mehr als 90 % der Emittenten von Wertpapieren, in die der Fonds investiert (ausgenommen Geldmarktfonds), über ein ESG-Rating verfügen oder für ESG-Zwecke analysiert wurden

#### Wie haben die Nachhaltigkeitsindikatoren abgeschnitten?

Nachhaltigkeitsindikator	Kennzahl	2024	2023
Bestände an zugrunde liegenden Organismen für gemeinsame Anlagen, die ein positives ESG-Ziel oder -Ergebnis verfolgen oder im Falle von Engagements in Staatsanleihen Benchmark-Indizes nachbilden, die ESG-Anforderungen enthalten oder aus Anleihen bestehen, die von Regierungen ausgegeben werden und über ein ESG-Rating von mindestens BB (wie von Dritten von ESG-Daten definiert) verfügen, und in beiden Fällen Organismen für gemeinsame Anlagen mit einem Status, der mit der SFDR-Verordnung in Einklang ist	% der Bestände an zugrunde liegenden Organismen für gemeinsame Anlagen	94,88 %	95,03 %
Verbesserung des ESG-bereinigten Scores im Vergleich zum MSCI All Country World Index und zum Bloomberg Multiverse Index	Prozentuale Verbesserung des ESG-Score im Vergleich zum Referenzwert	1,70 %	1,25 %
Sicherstellung, dass mehr als 90 % der Emittenten von Wertpapieren, in die der Fonds investiert (ausgenommen Geldmarktfonds), über ein ESG-Rating verfügen oder für ESG-Zwecke analysiert wurden	% der Emittenten mit einem ESG-Rating	Über 90 % der Emittenten	Über 90 % der Emittenten
Reduzierung der CO <sub>2</sub> -Emissionsintensität (Emissionen pro 1 Mio. USD Umsatzerlöse in den Beteiligungen des Fonds) im Vergleich zum MSCI All Country World Index und zum Bloomberg Multiverse Index um 30 %	Prozentuale Reduzierung der CO <sub>2</sub> -Emissionsintensität im Verhältnis zum Referenzwert	-40,50 %	-42,53 %

#### ... und im Vergleich zu vorangegangenen Zeiträumen?

Die obige Tabelle gibt Auskunft über die Leistung der Nachhaltigkeitsindikatoren für den vorangegangenen Bezugszeitraum (siehe Abschnitt „Wie haben die Nachhaltigkeitsindikatoren abgeschnitten?“).

# BlackRock Strategic Funds

## NACHHALTIGKEITSBEZOGENE OFFENLEGUNGEN (UNGEPRÜFT) (Fortsetzung)

Regelmäßige Informationen zu den in Artikel 8 Absätze 1, 2 und 2a der Verordnung (EU) 2019/2088 und Artikel 6 Absatz 1 der Verordnung (EU) 2020/852 genannten Finanzprodukten (Fortsetzung)

### BlackRock Managed Index Portfolios - Defensive (Fortsetzung)

- **Welche Ziele verfolgten die nachhaltigen Investitionen, die mit dem Finanzprodukt teilweise getätigt wurden, und wie trägt die nachhaltige Investition zu diesen Zielen bei?**

Dieser Abschnitt gilt nicht für diesen Fonds, da er sich nicht verpflichtet hat, während des Bezugszeitraums nachhaltige Investitionen zu halten. Bestimmte nachhaltige Investitionen können jedoch Teil des Anlageportfolios des Fonds sein.

- **Inwiefern haben die nachhaltigen Investitionen, die mit dem Finanzprodukt teilweise getätigt wurden, ökologisch oder sozial nachhaltigen Anlagezielen nicht erheblich geschadet?**

Dieser Abschnitt gilt nicht für diesen Fonds, da er sich nicht verpflichtet hat, während des Bezugszeitraums nachhaltige Investitionen zu halten. Bestimmte nachhaltige Investitionen können jedoch Teil des Anlageportfolios des Fonds sein.

- **Wie wurden die Indikatoren für nachteilige Auswirkungen auf Nachhaltigkeitsfaktoren berücksichtigt?**

Dieser Abschnitt gilt nicht für diesen Fonds, da er sich nicht verpflichtet hat, während des Bezugszeitraums nachhaltige Investitionen zu halten. Bestimmte nachhaltige Investitionen können jedoch Teil des Anlageportfolios des Fonds sein. Bitte lesen Sie den nachstehenden Abschnitt „Wie wurden bei diesem Finanzprodukt die wichtigsten nachteiligen Auswirkungen auf Nachhaltigkeitsfaktoren berücksichtigt?“, in dem dargelegt ist, wie der Fonds die wichtigsten nachteiligen Auswirkungen (PAI) auf Nachhaltigkeitsfaktoren berücksichtigt hat.

- **Stehen die nachhaltigen Investitionen mit den OECD-Leitsätzen für multinationale Unternehmen und den Leitprinzipien der Vereinten Nationen für Wirtschaft und Menschenrechte in Einklang? Nähere Angaben:**

Dieser Abschnitt gilt nicht für diesen Fonds, da er sich nicht verpflichtet hat, während des Bezugszeitraums nachhaltige Investitionen zu halten. Bestimmte nachhaltige Investitionen können jedoch Teil des Anlageportfolios des Fonds sein.

*In der EU-Taxonomie ist der Grundsatz „Vermeidung erheblicher Beeinträchtigungen“ festgelegt, nach dem taxonomiekonforme Investitionen die Ziele der EU-Taxonomie nicht erheblich beeinträchtigen dürfen, und es sind spezifische Unionskriterien beigefügt.*

Der Grundsatz „Vermeidung erheblicher Beeinträchtigungen“ findet nur bei denjenigen dem Finanzprodukt zugrunde liegenden Investitionen Anwendung, die die EU-Kriterien für ökologisch nachhaltige Wirtschaftsaktivitäten berücksichtigen. Die dem verbleibenden Teil dieses Finanzprodukts zugrunde liegenden Investitionen berücksichtigen nicht die EU-Kriterien für ökologisch nachhaltige Wirtschaftsaktivitäten.

*Alle anderen nachhaltigen Investitionen dürfen ökologische oder soziale Ziele ebenfalls nicht erheblich beeinträchtigen.*

Bei den **wichtigsten nachteiligen Auswirkungen** handelt es sich um die bedeutendsten nachteiligen Auswirkungen von Investitionsentscheidungen auf Nachhaltigkeitsfaktoren in den Bereichen Umwelt, Soziales und Beschäftigung, Achtung der Menschenrechte und Bekämpfung von Korruption und Bestechung.

# BlackRock Strategic Funds

## NACHHALTIGKEITSBEZOGENE OFFENLEGUNGEN (UNGEPRÜFT) (Fortsetzung)

Regelmäßige Informationen zu den in Artikel 8 Absätze 1, 2 und 2a der Verordnung (EU) 2019/2088 und Artikel 6 Absatz 1 der Verordnung (EU) 2020/852 genannten Finanzprodukten (Fortsetzung)

### BlackRock Managed Index Portfolios - Defensive (Fortsetzung)



#### Wie wurden bei diesem Finanzprodukt die wichtigsten nachteiligen Auswirkungen auf Nachhaltigkeitsfaktoren berücksichtigt?

Die folgende Tabelle enthält Informationen über die wichtigsten Nachhaltigkeitsindikatoren für nachteilige Auswirkungen, die von diesem Fonds berücksichtigt werden. Der Fonds berücksichtigte die nachteiligen Auswirkungen der wichtigsten Nachhaltigkeitsindikatoren durch die Bewertung von ökologischen und sozialen Merkmalen („ESG-Kriterien“), wie oben dargelegt (siehe „Inwieweit wurden die mit dem Finanzprodukt beworbenen ökologischen und/oder sozialen Merkmale erfüllt?“). Der Anlageverwalter hat beschlossen, dass diese wichtigsten nachteiligen Auswirkungen (PAI) im Rahmen der Anlageauswahlkriterien berücksichtigt werden. Der spezifische Nachhaltigkeitsindikator des Fonds entspricht möglicherweise nicht in vollem Umfang der regulatorischen Definition des entsprechenden PAI, die in Anhang 1 zur Ergänzung der Verordnung (EU) 2019/2088 im Hinblick auf technische Regulierungsstandards („RTS“) dargelegt ist.

Nachhaltigkeitsindikator für nachteilige Auswirkungen	Nachhaltigkeitsindikatoren
THG-Emissionen	Reduzierung der CO <sub>2</sub> -Emissionsintensität (Emissionen pro 1 Mio. USD Umsatzerlöse in den Beteiligungen des Fonds) im Vergleich zum MSCI All Country World Index und zum Bloomberg Multiverse Index um 30 %
THG-Emissionsintensität der Unternehmen, in die investiert wird	Reduzierung der CO <sub>2</sub> -Emissionsintensität (Emissionen pro 1 Mio. USD Umsatzerlöse in den Beteiligungen des Fonds) im Vergleich zum MSCI All Country World Index und zum Bloomberg Multiverse Index um 30 %

# BlackRock Strategic Funds

## NACHHALTIGKEITSBEZOGENE OFFENLEGUNGEN (UNGEPRÜFT) (Fortsetzung)

Regelmäßige Informationen zu den in Artikel 8 Absätze 1, 2 und 2a der Verordnung (EU) 2019/2088 und Artikel 6 Absatz 1 der Verordnung (EU) 2020/852 genannten Finanzprodukten (Fortsetzung)

### BlackRock Managed Index Portfolios - Defensive (Fortsetzung)



#### Welche sind die Hauptinvestitionen dieses Finanzprodukts?

Die Liste umfasst die folgenden Investitionen, auf die **der größte Anteil der** im Bezugszeitraum getätigten **Investitionen** des Finanzprodukts entfiel: Vom 1. Juni 2023 bis 31. Mai 2024.

Größte Investitionen	Sektor	In % der Vermögenswert	Land
iShares Eur Govt Bond Climate Ucit	Makler/ Vermögensverwalter/ Börsen	15,28 %	Irland
iShares \$ Treasury Bond 1-3Yr Ucit	Treasuries	12,56 %	Irland
iShares \$ Treasury Bond 3-7Yr Uc	Finanzunternehmen	8,55 %	Irland
iShares \$ Treasury Bond 7-10Yr Uci	Treasuries	8,33 %	Irland
iShares MSCI Usa ESG Enhance Usd A	ETFs	7,25 %	Irland
iShares Eb.Rexx Gov Ger 0-1Yr Ucit	Treasuries	6,25 %	Deutschland
iShares \$ Corp Bond ESG Ucit Usd A	ETFs	5,02 %	Irland
iShares China Cny Bond Ucits Usd Hd D	ETFs	3,96 %	Irland
iShares Euro Corp Bond ESG U Eur A	ETFs	3,89 %	Irland
iShares Physical Gold Etc	Finanzunternehmen	3,46 %	Irland
iShares Euro Inf-Lnk Govt Bd Ucits	Treasuries	3,40 %	Irland
iShares Jpm ESG \$ Em Bond Usd A	ETFs	3,15 %	Irland
iShares Core Uk Gilts Ucits Etf	Treasuries	2,99 %	Irland
iShares \$ Hy Corp Bnd ESG Usd A	ETFs	2,28 %	Irland
iShares Jpm Em Lcal Gvt Bd Etf Dst	Makler/ Vermögensverwalter/ Börsen	2,00 %	Irland

# BlackRock Strategic Funds

## NACHHALTIGKEITSBEZOGENE OFFENLEGUNGEN (UNGEPRÜFT) (Fortsetzung)

Regelmäßige Informationen zu den in Artikel 8 Absätze 1, 2 und 2a der Verordnung (EU) 2019/2088 und Artikel 6 Absatz 1 der Verordnung (EU) 2020/852 genannten Finanzprodukten (Fortsetzung)

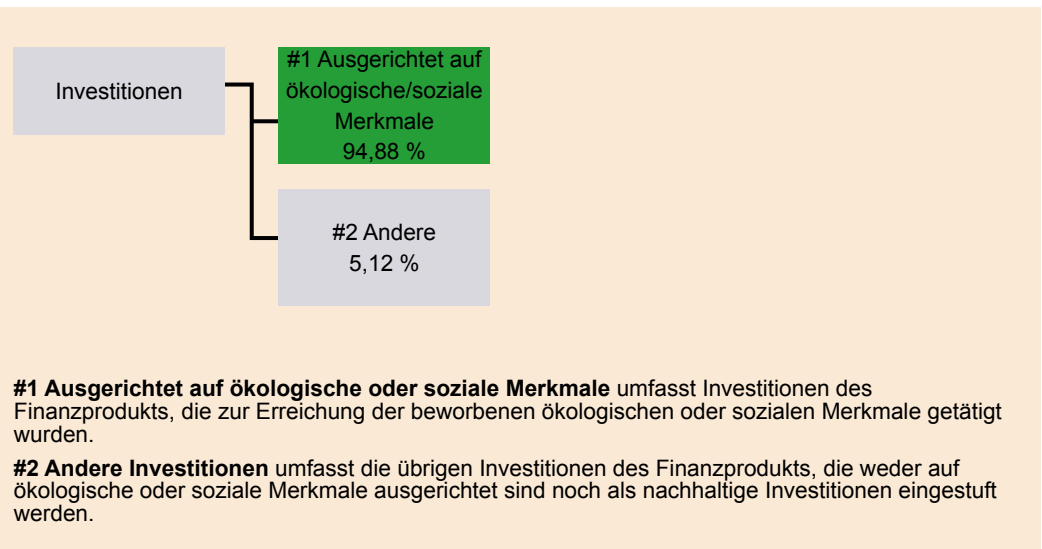
### BlackRock Managed Index Portfolios - Defensive (Fortsetzung)



Wie hoch war der Anteil der nachhaltigkeitsbezogenen Investitionen?

● Wie sah die Vermögensallokation aus?

Die **Vermögensallokation** gibt den jeweiligen Anteil der Investitionen in bestimmte Vermögenswerte an.



# BlackRock Strategic Funds

## NACHHALTIGKEITSBEZOGENE OFFENLEGUNGEN (UNGEPRÜFT) (Fortsetzung)

Regelmäßige Informationen zu den in Artikel 8 Absätze 1, 2 und 2a der Verordnung (EU) 2019/2088 und Artikel 6 Absatz 1 der Verordnung (EU) 2020/852 genannten Finanzprodukten (Fortsetzung)

### BlackRock Managed Index Portfolios - Defensive (Fortsetzung)

In der folgenden Tabelle ist die Vermögensallokation des Fonds für den aktuellen und den vorherigen Bezugszeitraum aufgeführt.

Vermögensallokation	% der Investitionen	
	2024	2023
#1 Ausgerichtet auf ökologische/soziale Merkmale	94,88 %	95,03 %
#2 Andere	5,12 %	4,97 %

### ● In welchen Wirtschaftssektoren wurden die Investitionen getätigt?

In der folgenden Tabelle sind die Wirtschaftssektoren aufgeführt, in denen der Fonds während des Bezugszeitraums engagiert war.

Sektor	Teilsektor	% der Investitionen
Staatliche Wertpapiere	Staatliche Wertpapiere	63,52 %
Finanzwesen	Banken	4,86 %
Sonstige	Sonstige	3,45 %
Staatliche Wertpapiere	Staatsanleihen	2,76 %
Finanzwesen	Finanzdienstleistungen	2,68 %
Gesundheitsversorgung	Pharmaindustrie, Biotechnologie & Biowissenschaften	1,66 %
Informationstechnologie	Software und Services	1,58 %
Industrie	Investitionsgüter	1,50 %
Kommunikation	Medien und Unterhaltung	1,43 %
Informationstechnologie	Halbleiter und Halbleiterausüstung	1,24 %
Gesundheitsversorgung	Ausrüstung und Dienstleistungen für das Gesundheitswesen	1,12 %
Kommunikation	Telekommunikation	1,11 %
Informationstechnologie	Technische Hardware und Ausrüstung	1,09 %
Werkstoffe	Werkstoffe	1,06 %
Versorger	Versorger	1,02 %
Staatliche Wertpapiere	Agency	1,01 %
Energie	Öl- und Gaslagerung und -transport	0,29 %
Energie	Öl- und Gasanlagen und -dienstleistungen	0,17 %
Energie	Integrierte Öl- und Gasindustrie	0,15 %
Energie	Veredelung und Vermarktung von Öl und Gas	0,10 %
Energie	Öl- und Gasexploration und -produktion	0,05 %
Energie	Öl- und Gasbohrung	0,04 %
Energie	Kohle und verbrauchbare Brennstoffe	0,00 %

# BlackRock Strategic Funds

## NACHHALTIGKEITSBEZOGENE OFFENLEGUNGEN (UNGEPRÜFT) (Fortsetzung)

Regelmäßige Informationen zu den in Artikel 8 Absätze 1, 2 und 2a der Verordnung (EU) 2019/2088 und Artikel 6 Absatz 1 der Verordnung (EU) 2020/852 genannten Finanzprodukten (Fortsetzung)

### BlackRock Managed Index Portfolios - Defensive (Fortsetzung)

Mit Blick auf die EU-Taxonomiekonformität umfassen die Kriterien für **fossiles Gas** die Begrenzung der Emissionen und die Umstellung auf voll erneuerbare Energie oder CO2-arme Kraftstoffe bis Ende 2035. Die Kriterien für **Kernenergie** beinhalten umfassende Sicherheits- und Abfallentsorgungsvorschriften.

#### Ermöglichende Tätigkeiten

wirken unmittelbar ermöglichend darauf hin, dass andere Tätigkeiten einen wesentlichen Beitrag zu den Umweltzielen leisten.

#### Übergangstätigkeiten

sind Tätigkeiten, für die es noch keine CO2-armen Alternativen gibt und die unter anderem Treibhausgas-emissionswerte aufweisen, die den besten Leistungen entsprechen.

Taxonomiekonforme Tätigkeiten, ausgedrückt durch den Anteil der:

- **Umsatzerlöse**, die den Anteil der Einnahmen aus umweltfreundlichen Aktivitäten der Unternehmen, in die investiert wird, widerspiegeln
- **Investitionsausgaben** (CapEx), die die umweltfreundlichen Investitionen der Unternehmen, in die investiert wird, aufzeigen, z. B. für den Übergang zu einer grünen Wirtschaft
- **Betriebsausgaben** (OpEx), die die umweltfreundlichen betrieblichen Aktivitäten der Unternehmen, in die investiert wird, widerspiegeln



#### Inwiefern waren die nachhaltigen Investitionen mit einem Umweltziel mit der EU-Taxonomie konform?

Die Konformität der Investitionen des Fonds mit der EU-Taxonomie ist für den Bezugszeitraum in den nachstehenden Diagrammen dargestellt.

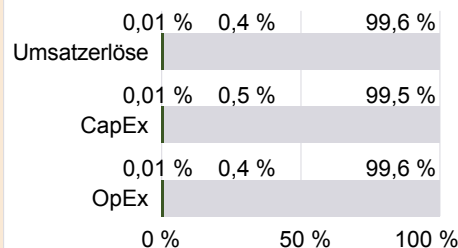
#### Wurde mit dem Finanzprodukt in EU-taxonomiekonforme Tätigkeiten im Bereich fossiles Gas und/oder Kernenergie investiert?

- Ja:
- In fossiles Gas
  - In Kernenergie
- Nein

<sup>1</sup> Tätigkeiten im Bereich fossiles Gas und/oder Kernenergie sind nur dann EU-taxonomiekonform, wenn sie zur Eindämmung des Klimawandels („Klimaschutz“) beitragen und kein Ziel der EU-Taxonomie erheblich beeinträchtigen – siehe Erläuterung am linken Rand. Die vollständigen Kriterien für EU-taxonomiekonforme Wirtschaftstätigkeiten im Bereich fossiles Gas und Kernenergie sind in der Delegierten Verordnung (EU) 2022/1214 der Kommission festgelegt.

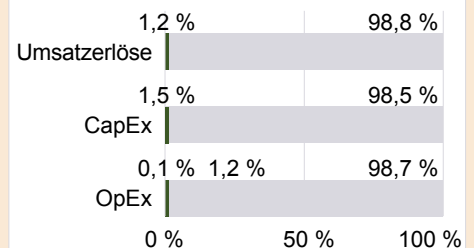
Die nachstehenden Grafiken zeigen den Mindestprozentsatz der EU-taxonomiekonformen Investitionen in Grün. Da es keine geeignete Methode zur Bestimmung der Taxonomiekonformität von Staatsanleihen\* gibt, zeigt die erste Grafik die Taxonomiekonformität in Bezug auf alle Investitionen des Finanzprodukts einschließlich der Staatsanleihen, während die zweite Grafik die Taxonomiekonformität nur in Bezug auf die Investitionen des Finanzprodukts zeigt, die keine Staatsanleihen umfassen.

#### 1. Taxonomiekonformität der Investitionen einschließlich Staatsanleihen\*



- Taxonomiekonform: Fossiles Gas
- Taxonomiekonform: Kernenergie
- Taxonomiekonform (ohne fossiles Gas und Kernenergie)
- Nicht taxonomiekonform

#### 2. Taxonomiekonformität der Investitionen ohne Staatsanleihen\*



- Taxonomiekonform: Fossiles Gas
- Taxonomiekonform: Kernenergie
- Taxonomiekonform (ohne fossiles Gas und Kernenergie)
- Nicht taxonomiekonform

Diese Grafik gibt 32,76 % der Gesamtinvestitionen wieder.

\* Für die Zwecke dieser Grafiken umfasst der Begriff „Staatsanleihen“ alle Risikopositionen gegenüber Staaten.



# BlackRock Strategic Funds

## NACHHALTIGKEITSBEZOGENE OFFENLEGUNGEN (UNGEPRÜFT) (Fortsetzung)

Regelmäßige Informationen zu den in Artikel 8 Absätze 1, 2 und 2a der Verordnung (EU) 2019/2088 und Artikel 6 Absatz 1 der Verordnung (EU) 2020/852 genannten Finanzprodukten (Fortsetzung)

### BlackRock Managed Index Portfolios - Defensive (Fortsetzung)

Im Bezugszeitraum wurden 67,24 % der Gesamtinvestitionen des Fonds in Staatsanleihen gehalten. Die Taxonomiekonformität dieser Engagements konnte aufgrund der begrenzten Datenverfügbarkeit nicht bestimmt werden.

Die vom Fonds im Bezugszeitraum gehaltenen Investitionen trugen zu den folgenden Umweltzielen der EU-Taxonomie bei:

Umweltziele	% der Investitionen
Eindämmung des Klimawandels	0,39 %
Anpassung an den Klimawandel	0,01 %
<b>Konformität gesamt %</b>	<b>0,40 %</b>

Alle diese vorgelegten Daten sind ungeprüft und unterliegen keiner Zusicherung durch den Abschlussprüfer des Fonds oder einer Überprüfung durch einen Dritten. Die Bewertung der EU-Taxonomiekonformität basiert auf Daten eines Drittanbieters. Die Quelle dieser Daten ist eine Kombination aus äquivalenten und berichteten Daten. Äquivalente Daten, die den technischen Kriterien gemäß der EU-Taxonomie entsprechen, erzeugen ein Bewertungs- oder Konformitätsergebnis für die Unternehmen, für die uns keine Daten vorliegen.

#### ● Wie hoch ist der Anteil der Investitionen, die in Übergangstätigkeiten und ermöglichende Tätigkeiten geflossen sind?

In Bezug auf den Bezugszeitraum umfassten die Investitionen des Fonds in Übergangstätigkeiten und ermöglichende Tätigkeiten folgende:

	% der Investitionen
Eigene Wertentwicklungstätigkeit	0,19 %
Übergangstätigkeiten	0,02 %
Ermöglichende Tätigkeiten	0,19 %
<b>Konformität gesamt %</b>	<b>0,41 %</b>

#### ● Wie hat sich der Anteil der Investitionen, die mit der EU-Taxonomie in Einklang gebracht wurden, im Vergleich zu früheren Bezugszeiträumen entwickelt?

In Bezug auf den vorhergehenden Bezugszeitraum waren 0 % der Investitionen des Fonds mit der EU-Taxonomie konform



sind nachhaltige Investitionen mit einem Umweltziel, die **die Kriterien** für ökologisch nachhaltige Wirtschaftstätigkeiten gemäß der Verordnung (EU) 2020/852 **nicht berücksichtigen**.



#### ● Wie hoch war der Anteil der nicht mit der EU-Taxonomie konformen nachhaltigen Investitionen mit einem Umweltziel?

Dieser Abschnitt gilt nicht für diesen Fonds, da er sich nicht verpflichtet hat, während des Bezugszeitraums nachhaltige Investitionen zu halten. Bestimmte nachhaltige Investitionen können jedoch Teil des Anlageportfolios des Fonds sein.



#### ● Wie hoch war der Anteil der sozial nachhaltigen Investitionen?

Dieser Abschnitt gilt nicht für diesen Fonds, da er sich nicht verpflichtet hat, während des Bezugszeitraums nachhaltige Investitionen zu halten. Bestimmte nachhaltige Investitionen können jedoch Teil des Anlageportfolios des Fonds sein.



#### ● Welche Investitionen fielen unter „Andere Investitionen“, welcher Anlagezweck wurden mit ihnen verfolgt und gab es einen ökologischen oder sozialen Mindestschutz?

Die unter „#2 Andere Investitionen“ aufgeführten Anlagen können Derivate, Barmittel und Anteile an OGA und festverzinsliche Wertpapiere (auch als Schuldtitel bezeichnet) umfassen, die von Regierungen und staatlichen Stellen auf der ganzen Welt ausgegeben werden, wobei diese Beteiligungen jedoch nicht mehr als 20 % ausmachten. Solche Investitionen wurden nur zu Anlagezwecken zur Verfolgung des Anlageziels des Fonds (Nicht-ESG), zum Zwecke des Liquiditätsmanagements und/oder der Absicherung verwendet.

Keine anderen vom Fonds gehaltenen Investitionen wurden im Hinblick auf einen ökologischen oder sozialen Mindestschutz bewertet.

# BlackRock Strategic Funds

## NACHHALTIGKEITSBEZOGENE OFFENLEGUNGEN (UNGEPRÜFT) (Fortsetzung)

Regelmäßige Informationen zu den in Artikel 8 Absätze 1, 2 und 2a der Verordnung (EU) 2019/2088 und Artikel 6 Absatz 1 der Verordnung (EU) 2020/852 genannten Finanzprodukten (Fortsetzung)

### BlackRock Managed Index Portfolios - Defensive (Fortsetzung)



#### Welche Maßnahmen wurden während des Bezugszeitraums zur Erfüllung der ökologischen und/oder sozialen Merkmale ergriffen?

Der Anlageverwalter hat interne Qualitätskontrollen implementiert, wie z. B. die Kodierung von Compliance-Regeln, um die Einhaltung der vom Fonds beworbenen ökologischen und sozialen Merkmale sicherzustellen. Der Anlageverwalter überprüft regelmäßig die vom Fonds beworbenen ökologischen und sozialen Merkmale, um sicherzustellen, dass sie im Verhältnis zum Anlageuniversum des Fonds weiterhin angemessen sind.

Wenn Emittenten identifiziert werden, die potenziell Probleme in Bezug auf eine gute Unternehmensführung aufweisen, werden die Emittenten überprüft, um – sofern der Anlageverwalter mit dieser externen Beurteilung einverstanden ist – sicherzustellen, dass der Anlageverwalter davon überzeugt ist, dass der Emittent entweder Abhilfemaßnahmen ergriffen hat oder innerhalb eines angemessenen Zeitraums basierend auf der direkten Zusammenarbeit des Anlageverwalters mit dem Emittenten Abhilfemaßnahmen ergreifen wird. Der Anlageverwalter kann auch beschließen, das Engagement in solchen Emittenten zu reduzieren.



#### Wie hat dieses Finanzprodukt im Vergleich zum bestimmten Referenzwert abgeschnitten?

Für den Bezugszeitraum wurde kein Index als Referenzwert bestimmt, um die Erreichung der vom Fonds beworbenen ökologischen oder sozialen Merkmale zu messen; daher ist dieser Abschnitt nicht anwendbar.

Bei den **Referenzwerten** handelt es sich um Indizes, mit denen gemessen wird, ob das Finanzprodukt die beworbenen ökologischen oder sozialen Merkmale erreicht.

**Wie unterscheidet sich der Referenzwert von einem breiten Marktindex?**

Nicht zutreffend.

**Wie hat dieses Finanzprodukt in Bezug auf die Nachhaltigkeitsindikatoren abgeschnitten, mit denen die Ausrichtung des Referenzwerts auf die beworbenen ökologischen oder sozialen Merkmale bestimmt wird?**

Nicht zutreffend.

**Wie hat dieses Finanzprodukt im Vergleich zum Referenzwert abgeschnitten?**

Nicht zutreffend.

**Wie hat dieses Finanzprodukt im Vergleich zum breiten Marktindex abgeschnitten?**

Nicht zutreffend.